

Protokół Nr XVII/2025
z XVII Sesji Rady Gminy Rajcza IX Kadencji z dnia 29 kwietnia 2025 roku.

Ad. 1. OTWARCIE POSIEDZENIA I STWIERDZENIE PRAWOMOCNOŚCI OBRAD.

XVII Sesja IX kadencji Rady Gminy Rajcza odbyła się w dniu 29 kwietnia 2025 roku, w sali obrad Urzędu Gminy w Rajczy. Otwarcia XVII Sesji Rady Gminy Rajcza IX kadencji dokonał Przewodniczący Rady Gminy Rajcza Pan Kazimierz Fajak.

Na wstępie Przewodniczący Rady Gminy Rajcza Pan Kazimierz Fajak powitał: Wójta Gminy Rajcza Pana Dariusza Płoskonkę, Skarbnika Gminy Rajcza Panią Annę Oleś, Sekretarza Gminy Rajcza Panią Ewę Dziergas, Radnych Rady Powiatu: Panią Aleksandrę Legierską, Pana Adama Iwanka i Pana Grzegorza Rybarskiego, Kierownika Gminnego Ośrodka Pomocy Społecznej Panią Magdalenę Probosz-Walkarz, Radnych Rady Gminy Rajcza, wszystkich zaproszonych gości oraz osoby oglądające transmisję Sesji.

Pan Kazimierz Fajak przypomniał, że skład rady wynosi 15 radnych, a następnie stwierdził, że w obradach uczestniczy 14 Radnych, co stanowi kworum, przy którym Rada Gminy może podejmować prawomocne uchwały.

Osoba nieobecna: Radny Rady Gminy Rajcza Pan Wojciech Bednarz.

Lista obecności Radnych Rady Gminy Rajcza oraz gości stanowi załącznik nr 1 do niniejszego protokołu.

Ad. 2. PRZYJĘCIE PORZĄDKU OBRAD.

Przewodniczący Rady Gminy Rajcza Pan Kazimierz Fajak odczytał proponowany dzienny porządek obrad, a następnie zawnioskował o jego poszerzenie o następujące punkty:

- Jako punkt 7: „podjęcie uchwały w sprawie udzielenia pomocy finansowej dla Starostwa Powiatowego w Żywcu na dofinansowanie zadania Budowa kładki dla pieszych w rejonie obiektu mostowego w ciągu drogi powiatowej nr 1444 S Rycerka Dolna -Rycerka Górna-Kolonia w km 6+650 w miejscowości Rycerka Górna w Gminie Rajcza”.
- Jako punkt 11: „Informacja PGL LP Nadleśnictwo Ujsoły dotycząca współpracy z lokalnymi samorządami i organizacjami”.

W związku z powyższym Przewodniczący Rady Gminy Rajcza Pan Kazimierz Fajak odczytał proponowany dzienny porządek obrad po zmianach, a następnie zapytał, czy radni chcieliby wnieść co do niego jakieś uwagi.

Z uwagi na brak głosów przeprowadzono głosowanie. Radni jednogłośnie zatwierdzili zaproponowany porządek, który przedstawiał się następująco:

Proponowany dzienny porządek obrad:

1. Otwarcie sesji i stwierdzenie jej prawomocności.
2. Przyjęcie dziennego porządku obrad.
3. Przyjęcie Protokołów z XV oraz XVI Sesji.
4. Informacja Wójta Gminy o wykonanych pracach od ubiegłej sesji, a także informacja Radnych Rady Powiatu.
5. Zmiany w Wieloletniej Prognozie Finansowej na lata 2025 – 2040.
6. Zmiany w Uchwale budżetowej na 2025 rok.
7. Podjęcie uchwały w sprawie udzielenia pomocy finansowej dla Starostwa Powiatowego w Żywcu na dofinansowanie zadania "Budowa kładki dla pieszych w rejonie obiektu mostowego w ciągu drogi powiatowej nr 1444 S Rycerka Dolna -Rycerka Górna-Kolonia w km 6+650 w miejscowości Rycerka Górna w Gminie Rajcza”.
8. Podjęcie uchwały w sprawie wyrażenia zgody na sprzedaż niezabudowanych działek ewidencyjnych oznaczonych nr 1242/5, 946/25, 946/155, położonych w Rycerze Górnej.
9. Podjęcie uchwały w sprawie wyrażenia zgody na sprzedaż niezabudowanych działek ewidencyjnych oznaczonych nr 3257/144, 3191/23, 3097/6, 3098/12, położonych w Rycerze Górnej.
10. Podjęcie uchwały w sprawie wyrażenia zgody na sprzedaż niezabudowanej działki ewidencyjnej oznaczonej nr 2522, o powierzchni 0,0093 ha, położonej w Rycerze Dolnej.
11. Podjęcie uchwały w sprawie ustalenia szczegółowych zasad ponoszenia odpłatności za pobyt w ośrodkach wsparcia i mieszkaniach treningowych lub wspomaganych.
12. Informacja Kierownika Gminnego Ośrodka Pomocy Społecznej w Rajczy dotycząca oceny zasobów pomocy społecznej oraz informacja dotycząca rocznego sprawozdania z działalności Gminnego Ośrodka Pomocy Społecznej w Rajczy za 2024 r.
13. Informacja z działalności Gminnej Komisji ds. Rozwiązywania Problemów Alkoholowych i Przeciwdziałania Narkomanii za 2024 rok.
14. Informacja PGL LP Nadleśnictwo Ujsoły dotycząca współpracy z lokalnymi samorządami i organizacjami.
15. Sprawy bieżące i wolne wnioski.
16. Zamknięcie obrad.

Ad.3. PRZYJĘCIE PROTOKOŁU Z XV ORAZ XVI SESJI RADY GMINY RAJCZA IX KADENCJI.

Przewodniczący Rady Gminy Rajcza Pan Kazimierz Fajak poinformował, że Radni otrzymali na swoje skrzynki mailowe protokoły, a następnie zapytał czy obecni chcieliby wnieść względem nich jakieś uwagi.

Radni nie wnieśli uwag, w związku z czym przeprowadzono głosowanie.

W głosowaniu udział wzięło 14 Radnych Rady Gminy Rajcza.

Radni jednogłośnie przyjęli protokoły z XV oraz XVI Sesji Rady Gminy Rajcza IX Kadencji.

Ad.4. INFORMACJA WÓJTA GMINY O WYKONANYCH PRACACH OD UBIEGŁEJ SESJI, A TAKŻE INFORMACJA RADNYCH RADY POWIATU.

Wójt Gminy Rajcza Pan Dariusz Płoskonka udzielił szczegółowej informacji o pracach od ubiegłej sesji.

Informacja stanowi załącznik Nr 2 do niniejszego protokołu.

Otwarto dyskusję.

❖ Radny Rady Gminy Rajcza Pan Zbigniew Kopeć:

1. Poprosił o informację dotyczącą szkolenia kadry pedagogicznej w szkole Podstawowej w Rajczy.
- ✓ Wójt Gminy Rajcza Pan Dariusz Płoskonka poinformował, że szkolenie odbywa się w wyniku realizacji projektu.
2. Poprosił o informację, czy szkolenia będą prowadzone przez wykonawcę wyłonionego w ramach zapytania ofertowego oraz czy to jest podmiot z terenu Gminy Rajczy.
- ✓ Wójt Gminy Rajcza Pan Dariusz Płoskonka poinformował, że nie jest to podmiot z terenu Gminy Rajcza, dodając, że wszelkie informacje w tym zakresie można zasięgnąć w biurze zajmującym się komisją AA.
3. Poprosił o informację dotyczącą dostarczenia systemu dla OSP.
- ✓ Wójt Gminy Rajcza Pan Dariusz Płoskonka poinformował, że sprawa dotyczy jednostki OSP Rycerka Górna i jest wynikiem trwającego projektu INTERREG.

Następnie głos oddano Radnym Rady Powiatu:

❖ Radna Rady Powiatu Pani Aleksandra Legierska poinformowała o:

1. Środkach zabezpieczonych na poprawę nawierzchni dróg na terenie Gminy w Rajczy.
2. Problemach z drogą na PKP w Rajczy.

3. Poinformowała, że wszystkie sprawy na bieżąco przekazuje wójtowi oraz udziela wsparcia m.in. radnym oraz współpracuje z GOPS.

❖ Radny Rady Powiatu Pan Adam Iwanek:

1. Poinformował, że 24.02.2025 r. złożył interpelacje w sprawie budowy obwodnicy miasta Żywiec w związku z czym zwrócił się do radnych z prośbą o informację czy ta interpelacja jest zasadna, a jeżeli tak to poprosił o jej poparcie.
 2. Poinformował o skierowaniu do Starosty Żywieckiego prośby o dofinansowanie remontu mostu położonego w Soli-Kiczorze.
 3. Poinformował o skierowaniu do Starosty Żywieckiego prośby o kapitalny remont drogi uszkodzonej w wyniku natężonego ruchu wskutek prowadzonych prac przy obwodnicy Węgierskiej Górki.
- ✓ Przewodniczący Rady Gminy Rajcza Pan Kazimierz Fajak poprosił o wskazanie o który dokładnie most w Soli Kiczorze chodzi.
- ✓ Radny Rady Powiatu Pan Adam Iwanek poinformował, że chodzi o most przed wyjazdem na „Kotelnice”.

❖ Radny Rady Powiatu Pan Grzegorz Rybarski:

1. Poinformował, że wykonano dokumentację zdjęciową przed budową S1 dodając, że po jej zakończeniu również zostanie wykonana.
2. Poinformował, że na bieżąco przekazuje radnym pisma kierowane do odpowiednich instytucji.
3. Poinformował o wyremontowaniu dwóch studzienek kanalizacyjnych.
4. Poinformował, iż na wszystkich przejściach dla pieszych poprawiono widoczność słupków.
5. Poinformował o podjętych działaniach w sprawie mostu do PKP w Soli.
6. Poinformował o złożonym wniosku o wyróżnienie Pana Kamila Kocoń za szczególne osiągnięcia sportowe, kategoria boks.
7. Poinformował o osiągnięciach sportowych Pana Krzysztofa Iwanek.
8. Poinformował o zleceniu na wykonanie ekspertyzy mostu w Zwardoniu.

- ❖ Radny Rady Gminy Rajcza Pan Zbigniew Kopeć poinformował, że nie zamierza szukać winnych jednakże ma prawo pytać dlaczego ktoś przeoczył pewne ważne szczegóły, w wyniku czego pojawiły się trudności w przeprowadzeniu naprawy drogi na PKP w Rajczy.

- ✓ Radny Rady Powiatu Pan Grzegorz Rybarski poinformował, że nigdy nie udało się wyłapać tych szczegółów ponieważ dotychczas przedmiotowa droga była remontowana, a obecnie planowana jest jej przebudowa w związku z czym wiążą się inne obwarowania prawne.
- ❖ Wiceprzewodniczący Rady Gminy Rajcza Pan Tomasz Sobel poprosił aby środki, które pozostały po zimowym odśnieżaniu dróg wykorzystać na poprawę chodnika w Rajczy.
- ❖ Radny Rady Gminy Rajcza Pan Ryszard Iwanek:
 1. Poprosił o zniwelowanie nierówności na moście w Rajczy.
 - ✓ Radny Rady Powiatu Pan Grzegorz Rybarski poinformował, że w tej sprawie zostanie zorganizowany przegląd gwarancyjny.
 2. Poprał propozycję Radnego Rady Powiatu Pana Adama Iwanka dotyczącą wybudowania obwodnicy miasta Żywiec.
- ❖ Radny Rady Gminy Rajcza Pan Mirosław Tyc poprosił o interwencję w sprawie zapadających się studzienek.
 - ✓ Radny Rady Powiatu Pan Grzegorz Rybarski poinformował, że podjęte zostały odpowiednie kroki w przedmiotowej sprawie.
- ❖ Wójt Gminy Rajcza Pan Dariusz Płoskonka zwrócił uwagę na problem jakim jest nieodpowiednio dostosowany zakręt w Rycerce Dolnej, wskutek czego duże pojazdy takie jak tiry w przypadku wymijania się z innym równie dużym pojazdem najeżdżają na usytuowany w tym miejscu chodnik.
 - ✓ Radny Rady Powiatu Pan Grzegorz Rybarski poinformował, że w ubiegłym roku, w przedmiotowej sprawie była organizowana wizja na miejscu, podczas której fachowcy stwierdzili, że przepisy nie pozwalają na postawienie w tymże miejscu lustra, które mogłoby wpłynąć na poprawę bezpieczeństwa podczas mijania na przedmiotowym zakręcie.
- ❖ Skarbnik Gminy Rajcza Pani Anna Oleś poprosiła o wyczyszczenie korytek wzdłuż drogi powiatowej od skrzyżowania do mostu w Rycerce Dolnej.
 - ✓ Radny rady Powiatu Pan Grzegorz Rybarski poinformował, że przedmiotowe korytka zostały wyczyszczone w zeszłym roku, dodając że zainteresuje w przedmiotowej sprawie.
- ❖ Radny Rady Powiatu Pan Grzegorz Rybarski zwrócił się z prośbą o odnowienia boiska do piłki plażowej w parku w Rajczy.

- ✓ Wójt Gminy Rajcza Pan Dariusz Płoskonka poinformował, że złożony został projekt o dofinansowanie obejmujące swym zasięgiem polepszenie infrastruktury, w tym odnowienie przedmiotowego boiska.

Ad.5. ZMIANY W WIELOLETNIEJ PROGNOZIE FINANSOWEJ NA LATA 2025 – 2040.

Przewodniczący Rady Gminy Rajcza Pan Kazimierz Fujak odczytał projekt Uchwały, a następnie poinformował, że na połączonym posiedzeniu Komisji projekt został przedstawiony, omówiony oraz pozytywnie zaopiniowany, przy jednym głosie sprzeciwu.

Otwarto dyskusję.

- ❖ Radny Rady Gminy Rajcza Pan Zbigniew Kopeć poinformował, że to on sprzeciwił się przedłożonemu projektowi uchwały. Pan Zbigniew Kopeć dodał, że zgadza się z zasadnością co do konieczności budowy kanalizacji w Zwardoniu, jednak ma poważne wątpliwości co do podjętych kroków polegających na przekazaniu środków przeznaczonych na budowę wodociągu w Rajczy na kanalizację w Zwardoniu.
- ✓ Wójt Gminy Rajcza Pan Dariusz Płoskonka poinformował, że wskazane środki były w dyspozycji od 2021 roku, dodając, że jeżeli nie zostaną one w porę wykorzystane i rozliczone to zakończyć się to może pomniejszoną subwencją, w związku z czym podjęto takie decyzje.
- ✓ Przewodniczący Rady Gminy Rajcza Pan Kazimierz Fujak poinformował, że w samorządach wszystkie inwestycje należy przygotowywać z odpowiednim zapasem czasu.
- ✓ Radny Rady Gminy Rajcza Pan Ryszard Iwanek poinformował, że zależy mu na rozbudowie wodociągu w Rajczy, jednak cieszy się z zapewnienia oraz gwarancji Pana Wójta i będzie to monitował.
- ✓ Przewodniczący Rady Gminy Rajcza Pan Kazimierz Fujak poinformował, że wodociąg „u Janotów” powinien być zrobiony.

Z uwagi na brak dalszych głosów w dyskusji, przeprowadzono głosowanie nad pojęciem Uchwały w sprawie Zmiany w Wieloletniej Prognozie Finansowej na lata 2025 – 2040.

W głosowaniu udział wzięło 14 Radnych Rady Gminy Rajcza.

Uchwała została przyjęta 13 głosami ZA. 1 osoba była przeciw (Pan Zbigniew Kopeć).

Uchwała Nr XVII/105/2025

Ad. 6. ZMIANY W UCHWALE BUDŻETOWEJ NA 2025 ROK.

Przewodniczący Rady Gminy Rajcza Pan Kazimierz Fajak odczytał projekt Uchwały, a następnie poinformował, że na połączonym posiedzeniu Komisji projekt został przedstawiony, omówiony oraz pozytywnie zaopiniowany.

Otwarto dyskusję.

Z uwagi na brak głosów w dyskusji, przeprowadzono głosowanie nad pojęciem Uchwały w sprawie Zmiany w Uchwale budżetowej na 2025 rok.

W głosowaniu udział wzięło 14 Radnych Rady Gminy Rajcza.

Uchwała została przyjęta 13 głosami ZA. 1 osoba wstrzymała się od głosu (Pan Zbigniew Kopec).

Uchwała Nr XVII/106/2025

Ad.7. PODJĘCIE UCHWAŁY W SPRAWIE UDZIELENIA POMOCY FINANSOWEJ DLA STAROSTWA POWIATOWEGO W ŻYWCU NA DOFINANSOWANIE ZADANIA "BUDOWA KŁADKI DLA PIESZYCH W REJONIE OBIEKTU MOSTOWEGO W CIĄGU DROGI POWIATOWEJ NR 1444 S RYCERKA DOLNA -RYCERKA GÓRNA-KOLONIA W KM 6+650 W MIEJSCOWOŚCI RYCERKA GÓRNA W GMINIE RAJCZA”.

Przewodniczący Rady Gminy Rajcza Pan Kazimierz Fajak odczytał projekt Uchwały, a następnie poinformował, że na połączonym posiedzeniu Komisji projekt został przedstawiony, omówiony oraz pozytywnie zaopiniowany.

Otwarto dyskusję.

- ❖ Radny Rady Gminy Rajcza Pan Zbigniew Kopec poprosił o informację jaki jest łączny koszt wskazanej kładki.

- ✓ Wójt Gminy Rajcza Pan Dariusz Płoskonka poinformował, że jest to koszt dofinansowania do przedmiotowej kładki, a nie jej całkowity koszt.

Z uwagi na brak dalszych głosów w dyskusji, przeprowadzono głosowanie nad pojęciem Uchwały w sprawie udzielenia pomocy finansowej dla Starostwa Powiatowego w Żywcu na dofinansowanie zadania "Budowa kładki dla pieszych w rejonie obiektu mostowego w ciągu drogi powiatowej nr 1444 S Rycerka Dolna -Rycerka Górna-Kolonia w km 6+650 w miejscowości Rycerka Górna w Gminie Rajcza”.

W głosowaniu udział wzięło 14 Radnych Rady Gminy Rajcza.

Uchwała została przyjęta jednogłośnie 14 głosami ZA.

Uchwała Nr XVII/107/2025

Ad.8. PODJĘCIE UCHWAŁY W SPRAWIE WYRAŻENIA ZGODY NA SPRZEDAŻ NIEZABUDOWANYCH DZIAŁEK EWIDENCYJNYCH OZNACZONYCH NR 1242/5, 946/25, 946/155, POŁOŻONYCH W RYCERCIE GÓRNEJ.

Przewodniczący Rady Gminy Rajcza Pan Kazimierz Fajak odczytał projekt Uchwały, a następnie poinformował, że na połączonym posiedzeniu Komisji projekt został przedstawiony, omówiony oraz pozytywnie zaopiniowany przy 1 głosie sprzeciwu oraz 1 głosie wstrzymującym się. Otwarto dyskusję.

- ❖ Wójt Gminy Rajcza Pan Dariusz Płoskonka poinformował, że jest to uchwała wychodząca naprzeciw wnioskodawcom. Pan Wójt dodał, że Gmina przejęła dwa gospodarstwa rolne, a oczekiwania Sołectw wymagają różnego rodzaju wsparcia i potrzebne są środki by te inwestycje sfinansować.
- ❖ Przewodniczący Rady Gminy Rajcza Pan Kazimierz Fajak poinformował, że przedmiotowe działki nie posiadają dostępu do drogi.

Z uwagi na brak dalszych głosów w dyskusji, przeprowadzono głosowanie nad pojęciem Uchwały w sprawie wyrażenia zgody na sprzedaż niezabudowanych działek ewidencyjnych oznaczonych nr 1242/5, 946/25, 946/155, położonych w Rycerze Górnej.

W głosowaniu udział wzięło 14 Radnych Rady Gminy Rajcza.

Uchwała została przyjęta 12 głosami ZA. 1 osoba była przeciw (Pan Zbigniew Kopeć). 1 osoba wstrzymała się od głosowania (Pani Wioletta Ciapka-Jaworska).

Uchwała Nr XVII/108/2025

Ad.9. PODJĘCIE UCHWAŁY W SPRAWIE WYRAŻENIA ZGODY NA SPRZEDAŻ NIEZABUDOWANYCH DZIAŁEK EWIDENCYJNYCH OZNACZONYCH NR 3257/144, 3191/23, 3097/6, 3098/12, POŁOŻONYCH W RYCERCIE GÓRNEJ.

Przewodniczący Rady Gminy Rajcza Pan Kazimierz Fajak odczytał projekt Uchwały, a następnie poinformował, że na połączonym posiedzeniu Komisji projekt został przedstawiony, omówiony oraz pozytywnie zaopiniowany przy 1 głosie sprzeciwu oraz 1 głosie wstrzymującym się. Otwarto dyskusję.

Z uwagi na brak głosów w dyskusji, przeprowadzono głosowanie nad pojęciem Uchwały w sprawie wyrażenia zgody na sprzedaż niezabudowanych działek ewidencyjnych oznaczonych nr 3257/144, 3191/23, 3097/6, 3098/12, położonych w Rycerze Górnej.

W głosowaniu udział wzięło 14 Radnych Rady Gminy Rajcza.

Uchwała została przyjęta 12 głosami ZA. 1 osoba była przeciw (Pan Zbigniew Kopeć). 1 osoba wstrzymała się od głosowania (Pani Wioletta Ciapka-Jaworska).

Uchwała Nr XVII/109/2025

Ad.10. PODJĘCIE UCHWAŁY W SPRAWIE WYRAŻENIA ZGODY NA SPRZEDAŻ NIEZABUDOWANEJ DZIAŁKI EWIDENCYJNEJ OZNACZONEJ NR 2522, O POWIERZCHNI 0,0093 HA, POŁOŻONEJ W RYCERCIE DOLNEJ.

Przewodniczący Rady Gminy Rajcza Pan Kazimierz Fajak odczytał projekt Uchwały, a następnie poinformował, że na połączonym posiedzeniu Komisji projekt został przedstawiony, omówiony oraz pozytywnie zaopiniowany przy 1 głosie sprzeciwu.

Otwarto dyskusję.

Z uwagi na brak głosów w dyskusji, przeprowadzono głosowanie nad pojęciem Uchwały w sprawie wyrażenia zgody na sprzedaż niezabudowanej działki ewidencyjnej oznaczonej nr 2522, o powierzchni 0,0093 ha, położonej w Rycerze Dolnej.

W głosowaniu udział wzięło 14 Radnych Rady Gminy Rajcza.

Uchwała została przyjęta 12 głosami ZA. 1 osoba była przeciw (Pan Zbigniew Kopeć). 1 osoba wstrzymała się od głosowania (Pani Wioletta Ciapka-Jaworska).

Uchwała Nr XVII/110/2025

Ad.11. PODJĘCIE UCHWAŁY W SPRAWIE USTALENIA SZCZEGÓŁOWYCH ZASAD PONOSZENIA ODPLATNOŚCI ZA POBYT W OŚRODKACH WSPARCIA I MIESZKANIACH TRENINGOWYCH LUB WSPOMAGANYCH.

Przewodniczący Rady Gminy Rajcza Pan Kazimierz Fajak poprosił Wiceprzewodniczącego Rady o odczytanie projektu uchwały. Wiceprzewodniczący Rady Gminy Rajcza Pan Tomasz Sobel odczytał projekt Uchwały. Następnie Przewodniczący Rady Gminy Rajcza Pan Kazimierz Fajak poinformował, że na połączonym posiedzeniu Komisji projekt został przedstawiony, omówiony oraz pozytywnie zaopiniowany.

Z uwagi na brak głosów w dyskusji, przeprowadzono głosowanie nad pojęciem Uchwały w sprawie ustalenia szczegółowych zasad ponoszenia odpłatności za pobyt w ośrodkach wsparcia i mieszkaniach treningowych lub wspomaganych.

W głosowaniu udział wzięło 14 Radnych Rady Gminy Rajcza.

Uchwała została przyjęta jednogłośnie 14 głosami ZA.

Uchwała Nr XVII/111/Przerwa w obradach.

Ad.12. INFORMACJA KIEROWNIKA GMINNEGO OŚRODKA POMOCY SPOŁECZNEJ W RAJCZY DOTYCZĄCA OCENY ZASOBÓW POMOCY SPOŁECZNEJ ORAZ INFORMACJA DOTYCZĄCA ROCZNEGO SPRAWOZDANIA Z DZIAŁALNOŚCI GMINNEGO OŚRODKA POMOCY SPOŁECZNEJ W RAJCZY ZA 2024 R.

Przewodniczący Rady Gminy Rajcza Pan Kazimierz Fajak poinformował, że radni otrzymali zarówno roczne sprawozdanie jak również ocenę zasobów celem zapoznania się z materiałami. Następnie Pan Kazimierz Fajak poprosił Kierownika Gminnego Ośrodka Pomocy Społecznej w Rajczy o komentarz w sprawie.

Kierownik Gminnego Ośrodka Pomocy Społecznej w Rajczy Pani Magdalena Probosz-Walkarz udzieliła szczegółowych informacji w przedmiotowej sprawie.

Informacja stanowi załącznik Nr 3 oraz Nr 4 do niniejszego protokołu.

Otwarto dyskusję.

❖ Radny Rady Gminy Rajcza Pan Zbigniew Kopeć:

1. Poprosił o podanie informacji dotyczącej trendu wskazującego poziom ubóstwa na terenie Gminy Rajcza.

✓ Kierownik Gminnego Ośrodka Pomocy Społecznej w Rajczy Pani Magdalena Probosz-Walkarz poinformowała, że w porównaniu do lat ubiegłych liczba rodzin cierpiąca na ubóstwo nieznacznie spadła.

2. Poprosił o informację ile rodzin posiada kartę Dużej Rodziny.

✓ Kierownik Gminnego Ośrodka Pomocy Społecznej w Rajczy Pani Magdalena Probosz-Walkarz poinformowała, że było złożonych łącznie ok. 200 wniosków.

3. Podziękował Kierownikowi Gminnego Ośrodka Pomocy Społecznej w Rajczy Pani Magdalenie Probosz-Walkarz oraz wszystkim pracownikom Gminnego Ośrodka Pomocy Społecznej w Rajczy za trud i wkład w wykonywaną pracę.

❖ Przewodniczący Rady Gminy Rajcza Pan Kazimierz Fajak zwrócił uwagę na wydatki.

✓ Kierownik Gminnego Ośrodka Pomocy Społecznej w Rajczy Pani Magdalena Probosz-Walkarz poinformowała, że na wydatki wpływają świadczenia wypłacane w postaci zasiłków dla obywateli Ukrainy, takie jak zasiłek pielęgnacyjny, świadczenia pielęgnacyjne, becikowe, zasiłek stały, zasiłek stały i celowy.

- ✓ Przewodniczący Rady Gminy Rajcza Pan Kazimierz Fujak poprosił o informację w jaki sposób są wypłacane wskazane zasiłki w porównaniu do Polskich Obywateli.
- ✓ Kierownik Gminnego Ośrodka Pomocy Społecznej w Rajczy Pani Magdalena Probosz-Walkarz poinformowała, że wszystko odbywa się na tych samych zasadach jeżeli dana osoba ma nadany PESEL.

Przewodniczący Rady Gminy Rajcza Pan Kazimierz Fujak podziękował Kierownikowi Gminnego Ośrodka Pomocy Społecznej w Rajczy Pani Magdalenie Probosz-Walkarz za obecność oraz udzielone informacje.

Ad.13. INFORMACJA Z DZIAŁALNOŚCI GMINNEJ KOMISJI DS. ROZWIĄZYWANIA PROBLEMÓW ALKOHOLOWYCH I PRZECIWDZIAŁANIA NARKOMANII ZA 2024 ROK.

Przewodniczący Rady Gminy Rajcza Pan Kazimierz Fujak poinformował, że radni otrzymali zarówno roczne sprawozdanie jak również ocenę zasobów celem zapoznania się z materiałami. Następnie Pan Kazimierz Fujak odczytał przedmiotowe sprawozdanie.

Informacja stanowi załącznik Nr 5 do niniejszego protokołu.

Przerwa w obradach.

Ad.14. INFORMACJA PGL LP NADLEŚNICTWO UJSOŁY DOTYCZĄCA WSPÓŁPRACY Z LOKALNYMI SAMORZĄDAMI I ORGANIZACJAMI.

Przewodniczący Rady Gminy Rajcza Pan Kazimierz Fujak powitał Nadleśniczego Nadleśnictwa Ujsoły Panią Mariolę Olesiak oraz Zastępcę Nadleśniczego Panią Iwonę Kocoń. Następnie Pan Kazimierz Fujak poprosił o komentarz w sprawie.

Pani Mariola Olesiak oraz Pani Iwona Kocoń przedstawiły szczegółowe informacje dotyczące funkcjonowania Nadleśnictwa za pomocą prezentacji.

Informacja stanowi załącznik Nr 6 do niniejszego protokołu.

Otwarto dyskusję.

❖ Radny Rady Gminy Rajcza Pan Zbigniew Kopeć:

1. Podziękował Przedstawicielom Nadleśnictwa Ujsoły za współpracę.
2. Zwrócił uwagę na coraz bardziej powszechniejszą obecność wilków na terenie Gminy.

3. Zwrócił uwagę na szkody spowodowane przez sarny i jelenia. Następnie Pan Zbigniew Kopec zwrócił się z apelem do mieszkańców Gminy o zaprzestanie dokarmianie dzikiej zwierzyny w pobliżu domostw.
4. Poprosił o informację czy na terenie Gminy jest strefa ochrony bociana czarnego.
 - ✓ Nadleśniczy Nadleśnictwa Ujsoły Pani Mariola Olesiak poinformowała, że nie, a występuje wyłącznie okazjonalnie.
5. Poprosił o informację, czy na terenie Gminy są zlokalizowane zbiorniki pełniące funkcję ppoż.
 - ✓ Nadleśniczy Nadleśnictwa Ujsoły Pani Mariola Olesiak poinformowała, że są takie zbiorniki, rozsiane po gminie i są one dostosowane do potrzeb terenowych. Pani Mariola Olesiak dodała, że ulokowanie zbiorników nie ma nic wspólnego z podziałem administracyjnym, a wyłącznie jest dostosowane do potrzeb wynikających z uwagi na teren i ewentualne prawdopodobieństwo wyniknięcia pożarów.
6. Zaapelował o wsparcie działań Pana Wójta w działaniach umożliwiających przywrócenie dotychczas pozamykanych przejazdów przez PKP, co negatywnie wpływa na właścicieli nieruchomości oraz niesie ryzyko, iż w razie pożaru służby ratownicze nie dojadą na czas z powodu braku dojazdów.
 - ❖ Wójt Gminy Rajcza Pan Dariusz Płoskonka podziękował Nadleśniczemu Nadleśnictwa Ujsoły Pani Marioli Olesiak oraz Zastępcy Nadleśniczego Pani Iwonie Kocoń za obecność, udzielone informację oraz współpracę.

Przewodniczący Rady Gminy Rajcza Pan Kazimierz Fajak podziękował Nadleśniczemu Nadleśnictwa Ujsoły Pani Marioli Olesiak oraz Zastępcy Nadleśniczego Pani Iwonie Kocoń za obecność oraz udzielone informacje.

Ad.15. SPRAWY BIEŻĄCE I WOLNE WNIOSKI.

Przewodniczący Rady Gminy Rajcza Pan Kazimierz Fajak zapoznał radnych z materiałami, które wpłynęły do gminy.

- ❖ Radny Rady Gminy Rajcza Pan Zbigniew Kopec odniósł się do pisma skierowanego przez Radę Miejską Bielska Biała w sprawie utworzenia województwa podbeskidzkiego informując, że sytuacja wymaga dogłębnego przeanalizowania wszystkich ZA i PRZECIW, dodając, że na ten moment nie wyraża zdania w przedmiotowej sprawie.

❖ Przewodniczący Rady Gminy Rajcza Pan Kazimierz Fujak poinformował, że na chwilę obecną nie jest przekonany co do konieczności powołania nowego województwa, z którym, w wyniku jego powstania mogą wiązać się nieoczekiwane konsekwencje. Z uwagi na brak dalszych głosów w sprawie utworzenia nowego województwa Przewodniczący poinformował, że apel pozostaje bez rozpatrzenia.

❖ Wójt Gminy Rajcza Pan Dariusz Płoskonka :

1. Poinformował, o trwającej procedurze dotyczącej pozyskania quada dla jednostki OSP Rycerka Górna.
2. Podziękował za organizację prelekcji związanej z tematyką lasu i ziół, dodając, że postara się kontynuować takie zajęcia i wpisać w jakiś projekt.
3. Poinformował o Komisji ds. oceniania wniosków dotyczących szkód powodziowych, dodając, że uległa zmianie weryfikacja szkód, w związku z czym w ramach szkód zakwalifikowano dwa zadania: most w Soli Kiczorze koło „Duraja” oraz w Rycerce Górnej.
4. Poinformował o realizowaniu Polskiego Ładu zgodnie z przewidzianym planem.
5. Poinformował o rozpoczęciu remontu zabytkowej części Szkoły Podstawowej w Rajczy.
6. Poinformował o oczekiwaniu na badanie stabilizacji gruntu pod drogę.
7. Poinformował, że kredyt nie wynika z zaniedbań czy też niedbałości, a wynika z realizacji projektów, co wymaga wkładu własnego.
8. Poinformował o rozwarstwieniu muru przy Kościele w Rajczy, dodając, że teren ten podlega ochronie konserwatora i podjęto kroki celem poradzenia sobie z problemem.
9. Poinformował o procedurze regulacji własności ronda w Rajczy.
10. Odniósł się do informacji dotyczącej sprzedaży działki w Zwardoniu za niższą cenę. Pan Wójt zaznaczył, że cena oraz pierwszeństwo wykupu wynika z obowiązujących przepisów prawa.
11. Poinformował o rozpoczęciu remontu linii PKP, która może unieruchomić niektóre przejazdy.
12. Poinformował o skierowanym do PKP piśmie w sprawie przebudowy peronów w Soli i w Rajczy.
13. Poinformował, że wniosek o inicjatywę sołecką dla Sołectwa Rycerka Dolna został odrzucony.
14. Poinformował o konieczności dostosowania budynku remizy OSP do przechowywania quada oraz do otwarcia filii biblioteki.

15. Zaprosił na pielgrzymkę, która odbędzie się w dniu 1 maja 2025 r. w Rycerce Dolnej.
16. Poinformował, że w dniu 4 maja Druhowie z terenu Gminy Rajcza pojadą na defiladę z okazji Dnia Strażaka. Następnie Pan Wójt podziękował strażakom za wszelkie wsparcie i trud w podejmowaniu wszelkiego rodzaju działań.
17. Poinformował, że w dniu 17.05.2025 r. odbędzie się Rajd na Będoszke.
- ❖ Radny Rady Gminy Rajcza Pan Mirosław Tyc wyraził ubolewanie, że nie udało się pozyskać środków w ramach inicjatywy sołectkiej dla Rycerki Dolnej.
 - ❖ Radny Rady Gminy Rajcza Pan Zbigniew Kopec:
 1. Poprosił o informację czy to prawda, że w parku w Rajczy ma zostać uruchomiony obiekt.
 - ✓ Wójt Gminy Rajcza Pan Dariusz Płoskonka poinformował, że do gminy wpłynęły dwa wnioski o ustawienie foodtracków.
 2. Poprosił o informację czy to prawda, że dwaj pracownicy Centrum Kultury i Sportu w Rajczy przebywają na zwolnieniu lekarskim oraz czy to prawda, że ktoś się zwolnił z w/w instytucji. Pan Zbigniew Kopec dodał, że jeżeli ta instytucja nie potrafi funkcjonować, to może należy ją rozwiązać i powołać nową.
 - ✓ udzieli pełnej informacji po spotkaniu z Dyrektorem Centrum Kultury i Sportu w Rajczy.
 3. Poprosił o stanowisko gminy w sprawie odbioru tekstyliów.
 - ✓ Wójt Gminy Rajcza Pan Dariusz Płoskonka poinformował, że ustawodawca znowelizował ustawę w związku z czym należy odbierać takie odpady, jednak pod znakiem zapytania staje jego selekcja i dalsze postępowanie. Pan Wójt dodał, że będzie szukał w przedmiotowej sprawie stosownych rozwiązań.
 4. Poprosił o informację od kiedy zacznie się cząstkowy remont dróg.
 - ✓ Wójt Gminy Rajcza Pan Dariusz Płoskonka poinformował, że w najbliższym czasie.
 5. Poruszył temat związany z utylizacją padłych w pobliżu wód i PKP zwierząt.
 6. Poruszył problem zniszczonych tablic informacyjnych przy szlaku Trzech Harnasi, przy wiacie w Rajczy.
 - ❖ Radna Rady Gminy Rajcza Pani Wioletta Ciapka-Jaworska:
 1. Poprosiła o potwierdzenie daty wykonania studni w Soli Kiczorze.
 - ✓ Wójt Gminy Rajcza Pan Dariusz Płoskonka poinformował, że termin realizacji nastąpi do końca bieżącego roku.




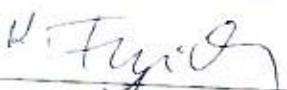





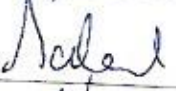




2. Poprosiła o informację związaną z drogą do „Pytlarzy” wykonywaną w ramach funduszu sołectkiego.
 - ✓ Wójt Gminy Rajcza Pan Dariusz Płoskonka poinformował, że przetarg będzie obejmował całość drogi.
3. Poprosiła o informacje czy pozostały jakiegokolwiek środki z zimowego utrzymania dróg i jeżeli tak, to czy można by je było przeznaczyć na potrzeby danego sołectwa.
 - ✓ Wójt Gminy Rajcza Pan Dariusz Płoskonka poinformował, że jeżeli środki zostają to zazwyczaj pozostają w danym sołectwie.
- ❖ Radna Rady Gminy Rajcza Pani Marcela Włoch poprosiła o pomoc w rozwiązaniu problemu wywozu odpadów w pobliżu Kaplicy w Soli.
- ❖ Radny Rady Gminy Rajcza Pan Krzysztof Radwaniak:
 1. Zwrócił się z prośbą o oświetlenie przejścia dla pieszych.
 2. Poprosił o dodatkowe dyżury Zakładu Usług Komunalnych.
 - ✓ Wójt Gminy Rajcza Pan Dariusz Płoskonka poinformował, że będą w tej sprawie prowadzone rozmowy z Kierownikiem Zakładu Usług Komunalnych w Rajczy.
 3. Poinformował o nieuporządkowanym terenie po zakończonych pracach przez pracowników PKP.
 4. Poprosił o informację w zakresie barszczu Sosnowskiego.
 - ✓ Wójt Gminy Rajcza Pan Dariusz Płoskonka poinformował, że w związku z tym, że barszcz Sosnowskiego zlokalizowany jest najczęściej w pobliżu wód, nie może sam podejmować w tej sprawie kroków. Pan Wójt dodał, że udzieli informacji w późniejszym czasie.
 5. Poprosił o załatwienie dziur przy OSP w Rycerze Dolnej.

Ad.12. ZAMKNIĘCIE OBRAD.






Z uwagi na wyczerpanie porządku obrad Przewodniczący Rady Gminy Rajcza Pan Kazimierz Fajak, podziękował wszystkim za udział w obradach, a następnie zamknął XVII Sesję Rady Gminy IX Kadencji.

Protokół sporządziła: Katarzyna Bura.

Lista obecności Radnych Gminy Rajcza
XVII Sesji Rady Gminy Rajcza IX Kadencji
w dniu 29 kwietnia 2025 r.

L.p.	Nazwisko i imię	Podpis
1.	BEDNARZ Wojciech	
2.	BIEGUN Iwona	
3.	CIAPKA - JAWORSKA Wioletta	
4.	CIEŚLA Irena	
5.	FUJAK Kazimierz	
6.	HOJNY Jacek	
7.	HULBÓJ Jan	
8.	IWANEK Ryszard	
9.	KOPEĆ Zbigniew	
10.	RADWANIAK Krzysztof	
11.	SOBEL Tomasz	
12.	SZCZOTKA Lucyna	
13.	TYC Mirosław	
14.	WŁOCH Marcela	
15.	WOLNY Sylwester	

**Lista obecności na XVII Sesji Rady Gminy Rajcza IX Kadencji
w dniu 29 kwietnia 2025 r.**

L.p.	Imię i nazwisko	Reprezentowane stanowisko, Sołectwo	Podpis
1.	DARIUSZ PŁOSKONKA	Wójt Gminy Rajcza	
2.	JAROSŁAW ZEMAN	Zastępca Wójta Gminy Rajcza	
3.	ANNA OLEŚ	Skarbnik Gminy Rajcza	
4.	BOŻENA BRAŁKOWSKA	Zastępca Skarbnika Gminy Rajcza	
5.	EWA DZIERGAS	Sekretarz Gminy Rajcza	
6.	MAGDALENA PROBOSZ- WALKARZ	Kierownik Gminnego Ośrodka Pomocy Społecznej w Rajczy	
7.	ALEKSANDRA LEGIERSKA	Radna Rady Powiatu	
8.	ADAM IWANEK	Radny Rady Powiatu	
9.	GRZEGORZ RYBARI	Radny Rady Powiatu	
10.	TETŁAK MAREK	Radny Rady Powiatu	
11.	BARBARA KOTRYS	Sołtys Sołectwa Sól	
12.	KAMILA JASIŃSKA	Sołtys Sołectwa Sól Kiczora	
12.	URSZULA COKOT	Sołtys Sołectwa Rycerka Dolna	
13.	TOMASZ NOWACKI	Sołtys Sołectwa Rycerka Górna	
14.			
15.			
16.			
17.			

INFORMACJA WÓJTA GMINY O PRACACH MIĘDZY SESJAMI DO 29 KWIETNIA 2025 ROKU.

PRZETARGI

1. „Organizacja i przeprowadzenie szkoleń dla kadry pedagogicznej placówek oświatowych w Gminie Rajcza – II postępowanie”:
 - Część I zamówienia – unieważniono z powodu braku ofert,
 - Część II zamówienia - Punkt Przedszkolny przy Szkole Podstawowej w Rycerze Górnej - BPR Consulting Paulina Rydz, ul. Radwańska 27/2u, 90-540 Łódź – 4.992,00 zł (REALIZACJA DO 30.06.2025 r.),
 - Część III zamówienia - Punkt Przedszkolny przy Szkole Podstawowej w Rycerze Dolnej - BPR Consulting Paulina Rydz, ul. Radwańska 27/2u, 90-540 Łódź – 4.992,00 zł (REALIZACJA DO 30.06.2025 r.),
 - Część IV zamówienia - Przedszkole w Zwardoniu - BPR Consulting Paulina Rydz, ul. Radwańska 27/2u, 90-540 Łódź – 8.189,22 zł (REALIZACJA DO 30.06.2025 r.),
 - Część V zamówienia - unieważniono z powodu braku ofert,
 - Część VI zamówienia - Szkoła Podstawowa nr 1 w Rajczy – BPR Consulting Paulina Rydz, ul. Radwańska 27/2u, 90-540 Łódź - 10.992,00 zł (REALIZACJA DO 30.06.2025 r.),
 - Część VII zamówienia - Szkoła Podstawowa w Rycerze Górnej – BPR Consulting Paulina Rydz, ul. Radwańska 27/2u, 90-540 Łódź - 4.068,00 zł (REALIZACJA DO 30.06.2025 r.).

ZAPYTANIA OFERTOWE

„Zajęcia profilaktyczne z elementami zajęć opiekuńczo-wychowawczych dla dzieci i młodzieży w roku 2025 – w ramach realizacji działań zaplanowanych w Gminnym Programie Profilaktyki i Rozwiązywania problemów Alkoholowych oraz przeciwdziałania Narkomanii w roku 2025” – 6 części – **UNIEWAŻNIONE Z POWODU PRZEKROCZENIA KWOTY**

ZAMÓWIENIA

1. 20 sztuk koszy ulicznych na słupku POZNAN 35l (słupek z kotwą, bez popielniczki) – **NOLIA Ilona Wesołowska, ul. Żydowska 17/193, 05-825 Grodzisk Mazowiecki – 10.000 zł (REALIZACJA DO 25.04.2025 r.)**
2. 20 szt. książek „Skarby UNESCO” na potrzeby zakupu nagród Wójta Gminy dla najlepszych uczniów klas VIII Szkół Podstawowych – **F.H. IMAGINE, ul. Stojałowskiego 37/40, 30-611 Kraków – 2.625,00 zł (ZREALIZOWANE).**
3. 2 akumulatory do pojazdu uprzywilejowanego dla OSP Zwardoń (nr rejestracyjny SZY 67 798) – **P.P.H.U. PATRIAS BUILDING Wioletta Patrias Sklep motoryzacyjny, Rajcza 504A, 34-370 Rajcza – 2.200,00 zł (REALIZACJA DO 30.04.2025 r.).**
4. Ubranie specjalne Scantex SX4 2 cz. – 7 kompletów na potrzeby OSP Rajcza – **Varia2 Jakub Szlósarczyk, ul. Szkolna 9, 43-360 Mieszna – 18.970,00 zł (REALIZACJA DO 30.05.2025 r.).**

ZLECENIA

1. Wykonanie zabiegów agrotechnicznych murawy boiska sportowego w Rajczy – część 1 robót: prace wiosenne – **Marek Mandrysz Usługi Inżynierskie i Spawalnictwo, ul. Wolności 74, 44-282 Czernica – 10.724,40 zł (ZREALIZOWANE).**
2. Wykonanie opłaty za studia podyplomowe „Superpedagogika” w ramach projektu pt. „Przedszkolaki z POWERem”. Projekt dofinansowany jest przez Unię Europejską,

w ramach Funduszy Europejskich dla Śląskiego 2021-2027 (Europejski Fundusz Społeczny+), Priorytet: FESL.06.00-Fundusze Europejskie dla edukacji, Działanie: FESL.06.01-Edukacja przedszkolna – **IDN WIEDZA INSTYTUT DOSKONALENIA ZAWODOWEGO Jolanta Nowak, ul. Ordona 7/15, 40-164 Katowice – 3.790,00 zł (ZREALIZOWANE).**

3. Dostawa i instalacja systemu GSM do powiadamiania Straży Pożarnych w Gminie Rajcza w ramach projektu pn.: „Doskonalenie współpracy w zakresie zarządzania kryzysowego polskich i słowackich służb ratowniczych – projekt dofinansowany z Programu INTERREG PL-SK 2021-2027” – **Mario Simasek ELEKTRIC GROUP, Mładeżnicka 217 023 02 Krasno nad Kysucou – 6.244,11 zł (ZREALIZOWANE).**
4. Przewóz dzieci do Teatru Banialuka w ramach zajęć „Mały artysta”. Zajęcia realizowane są w ramach projektu „Przedszkolaki z gminy Rajcza – zdolni odkrywcy!” – **B.P.T. „EXPRES BUS” Józef Kruczyński, ul. Górską 13A, 34-370 Rajcza – 1.080,00 zł (ZREALIZOWANE).**
5. Przewóz uczniów na zawody sportowe w Żywcu, zaplanowane w dniach 15 kwietnia 2025 r. i 16 kwietnia 2025 r. – **Transport Osobowy Jan Kucharski, ul. Ujsolska 11, 34-370 Rajcza – 1.500,00 zł (ZREALIZOWANE).**
6. Wykonanie naprawy instalacji kanalizacyjnej w mieszkaniu komunalnym w Zwardoniu – **USŁUGI HYDRAULICZNE I WYKAŃCZANIE WNEȚRZ Robert Krzepina, Rajcza 93, 34-370 Rajcza – 2.300,00 zł (REALIZACJA DO 09.05.2025 r.).**

Ocena zasobów pomocy społecznej

Autorzy:

Magdalena Probosz-Walkarz

Kierownik Gminnego Ośrodka Pomocy
Społecznej w Rajczy

	SPIS TREŚCI	STRONA
1	Wprowadzenie	3
2	Dane o sytuacji demograficznej i społecznej	3
3	Dane o korzystających z pomocy i wsparcia	11
3.1	Dane o korzystających z pomocy i wsparcia GMINA - ZADANIA OPS, CUS oraz MOPS, MOPR	38
4	Inne rodzaje pomocy i świadczeń	41
5	Zasoby instytucjonalne pomocy i wsparcia	50
6	Kadra jednostki organizacyjnej pomocy społecznej	60
6.1	Zatrudnienie pomocnicze w jednostce organizacyjnej pomocy społecznej	64
6.2	Zespoły pracy socjalnej i integracji społecznej w jednostce pomocy społecznej	64
7	Środki finansowe na wydatki w pomocy społecznej i innych obszarach polityki społecznej w budżecie jednostki samorządu terytorialnego	64
8	Aktywność projektowo-konkursowa jednostki organizacyjnej pomocy społecznej	67
9	Współpraca z organizacjami pozarządowymi - zadania zlecone w obszarze pomocy i wsparcia	68
10	Wnioski końcowe	68

1. Wprowadzenie

Zgodnie z art. 16a ustawy z 12 marca 2004 r. o pomocy społecznej gmina i powiat oraz samorząd województwa zobowiązani są do sporządzenia corocznie oceny zasobów pomocy społecznej w oparciu o analizę lokalnej sytuacji społeczno-demograficznej, która w szczególności winna obejmować: infrastrukturę, kadre, organizacje pozarządowe, nakłady finansowe ponoszone na zadania pomocy społecznej oraz informacje o osobach i rodzinach korzystających z pomocy społecznej.

Niniejsza analiza opisuje ww. sytuację w Gminie Rajcza. Jest to gmina wiejska leżąca w powiecie żywieckim.

Gmina Rajcza graniczy z gminami: Milówka, Ujszoły i Istebna.

Powierzchnia gminy Rajcza wynosi 131,17 km², co stanowi 12,6% powierzchni powiatu, 1,1% powierzchni województwa. Gęstość zaludnienia w gminie wynosi 66 osób, w powiecie 146,9 osób, w województwie 355 osób.

Poniżej prezentujemy szczegółowe dane o: sytuacji demograficznej, rynku pracy, infrastrukturze społecznej, korzystających z pomocy i wsparcia, świadczeniach pomocy społecznej, zasobach instytucjonalnych pomocy i wsparcia, kadrze pomocy społecznej, środkach finansowych na wydatki w pomocy społecznej i innych obszarach polityki społecznej w budżecie jednostki samorządu terytorialnego, aktywności projektowo-konkursowej jednostki organizacyjnej pomocy społecznej, współpracy z organizacjami pozarządowymi w obszarze pomocy i wsparcia gminy Rajcza.

2. Dane o sytuacji demograficznej i społecznej

Według stanu na 30 czerwca 2024 r. liczba ludności gminy Rajcza wyniosła 8161 osób, z czego 51,4% stanowiły kobiety, a 48,7% mężczyźni.

Liczba ludności gminy stanowi 5,5% ludności powiatu, 0,19% ludności województwa.

Struktura ludności gminy przedstawiała się następująco: osoby w wieku przedprodukcyjnym stanowiły 18,03 %, osoby w wieku produkcyjnym 59,52%, a w wieku poprodukcyjnym 22,4%..

W latach 2023-2024 liczba ludności spadła o 0,5 %".

Według stanu na 31 grudnia 2024 stopa bezrobocia w gminie wyniosła 1,97%. Stopa bezrobocia dla powiatu wynosi 5,7% dla województwa wynosi 3,6 %.

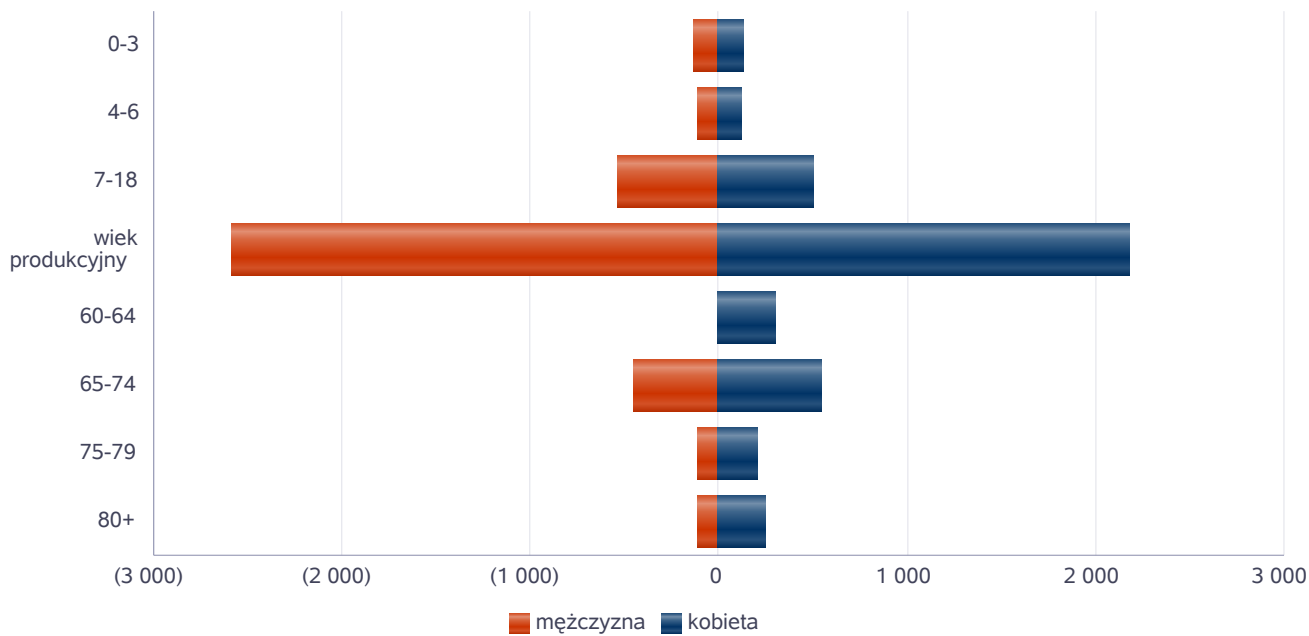
Liczba osób bezrobotnych zarejestrowanych w gminie Rajcza wynosiła 161 w tym 50,93 % stanowiły kobiety, 49,07 % mężczyźni.

Udział długotrwale bezrobotnych w stosunku do ogólnej liczby ludności wyniósł 1,97%. W zasobach infrastruktury społecznej gminy znajduje się 1 żłobek dysponujący 32 miejscami, 7 przedszkoli wraz z oddziałami przedszkolnymi przy szkołach, dysponujących 500 miejscami, 1 Dzienny Dom Seniora dysponujący 36 miejscami.

Poniżej prezentujemy w formie graficznej i tabelarycznej szczegółowe dane dotyczące demografii (liczbę ludności w podziale na płeć i grupy wiekowe), rynku pracy (liczbę osób bezrobotnych, liczbę bezrobotnych długotrwale, liczbę osób bezrobotnych z prawem do zasiłku, wskaźnik bezrobocia wśród beneficjentów pomocy społecznej) i infrastruktury społecznej (liczba żłobków, liczba opiekunów dziennych, liczba miejsc w żłobkach, liczba dzieci którym nie przyznano miejsca) oraz w formie tabelarycznej informacje o infrastrukturze społecznej zawierające dane własne jednostki dotyczące: liczby mieszkań komunalnych, socjalnych, liczby osób oczekujących na mieszkania komunalne i socjalne, liczby wyroków eksmisyjnych bez wskazania lokalu socjalnego, liczby klubów i innych miejsc spotkań dla seniorów na terenie gminy Rajcza.

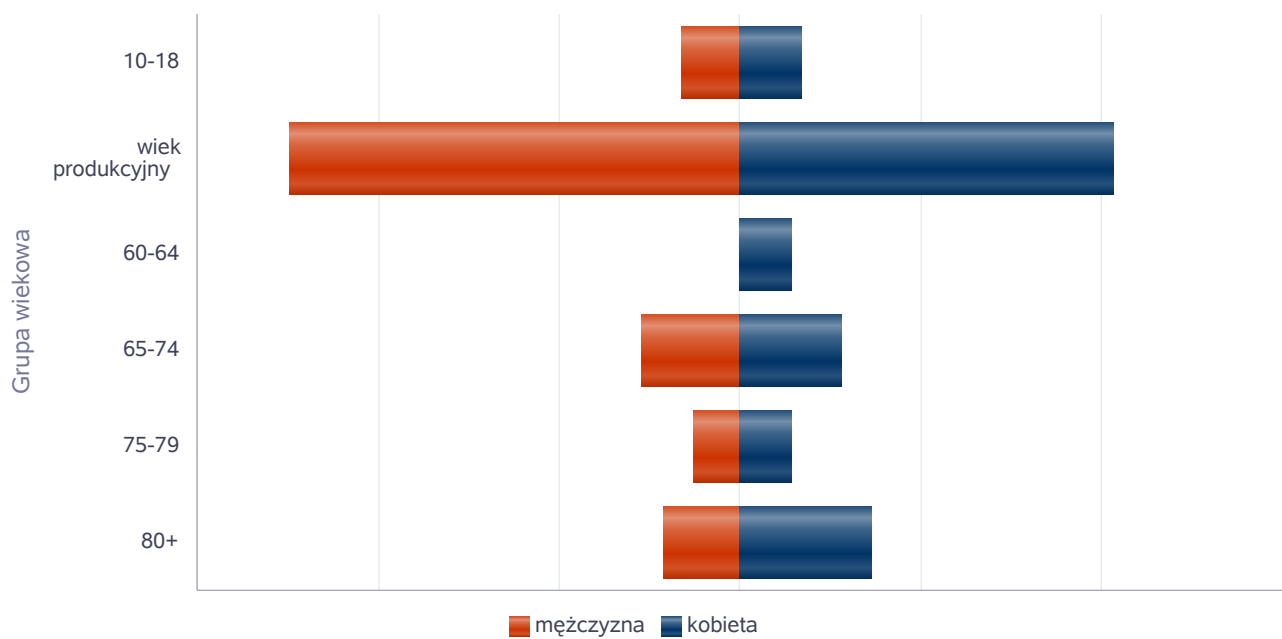
Liczba mieszkańców wg grup wiekowych i płci		
Grupa wiekowa	mężczyzna	kobieta
0-3	133	135
4-6	113	120
7-18	541	502
wiek produkcyjny	2 583	2 186
60-64		303
65-74	452	549
75-79	114	205
80+	114	251

Liczba mieszkańców wg grup wiekowych i płci



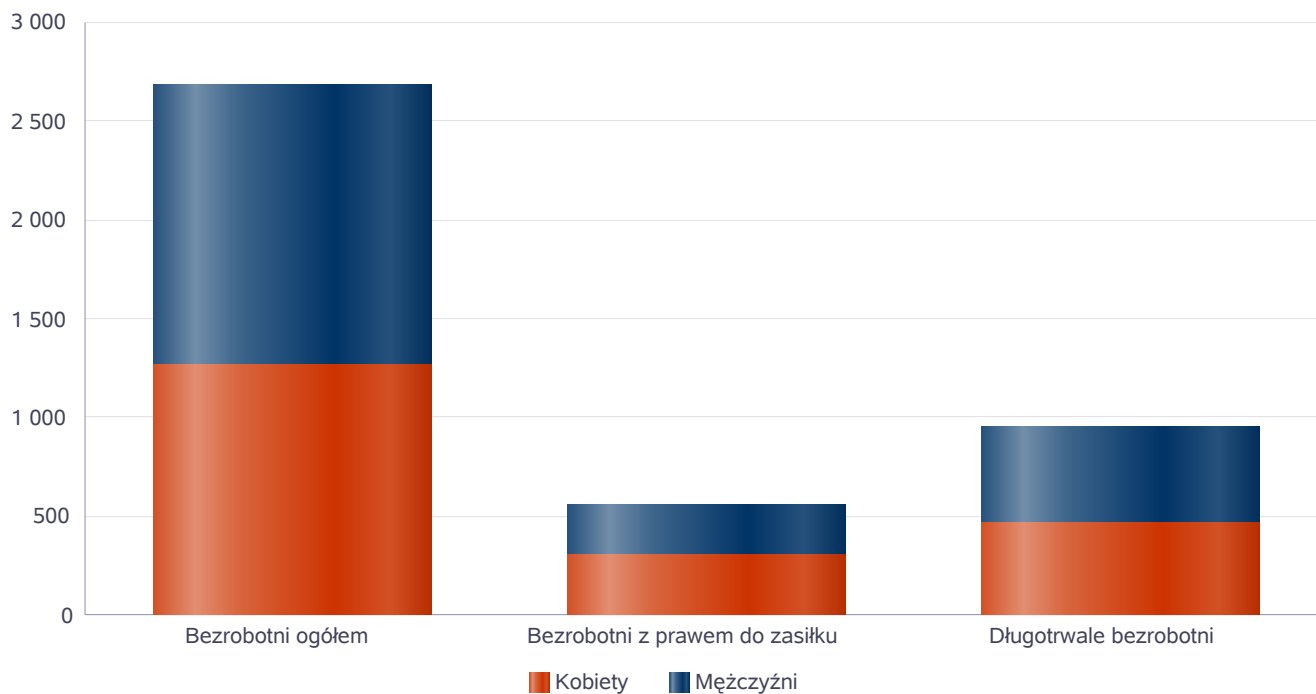
Liczba mieszkańców wg grup wiekowych i płci		
Grupa wiekowa	mężczyzna	kobieta
10-18	327	341
wiek produkcyjny	2 492	2 065
60-64		277
65-74	551	563
75-79	256	280
80+	424	725

Prognozowana liczba mieszkańców wg grup wiekowych i płci



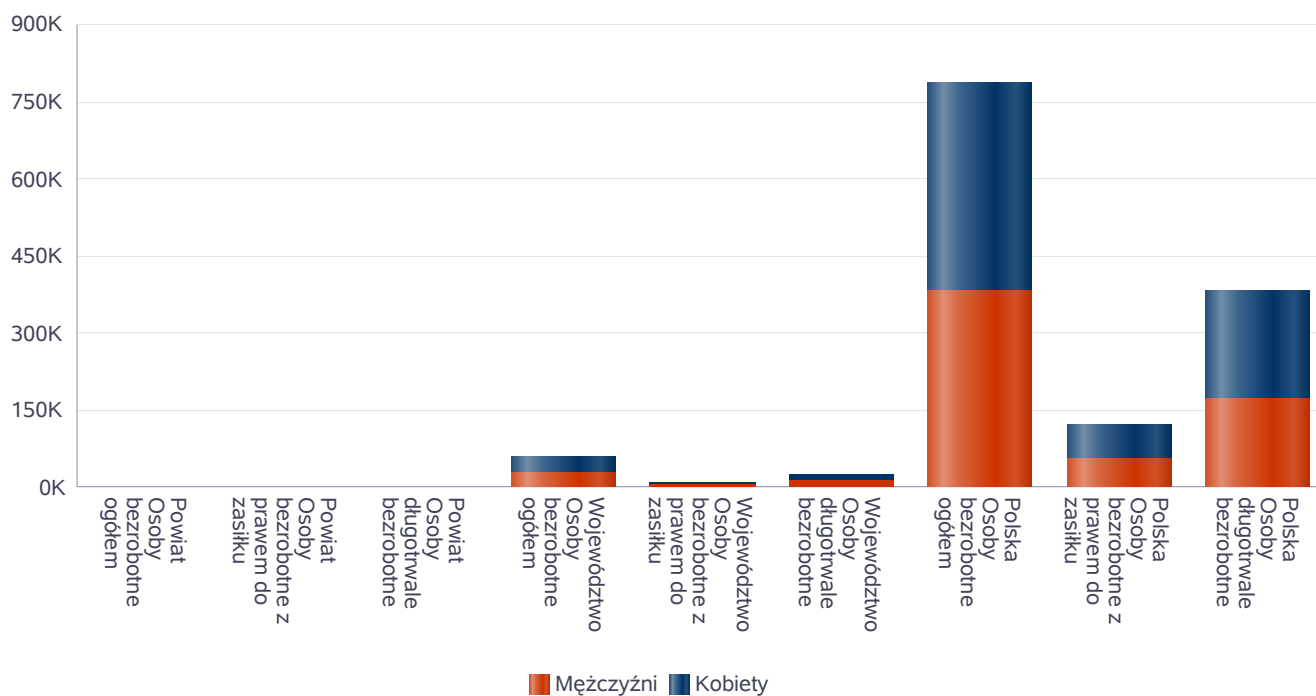
Liczba osób bezrobotnych, liczba długotrwale bezrobotnych oraz liczba osób bezrobotnych z prawem do zasiłku (poziom powiatu)

Status	Ogółem	Mężczyźni	Kobiety
Bezrobotni ogółem	2 678	1 413	1 265
Bezrobotni z prawem do zasiłku	557	255	302
Długotrwale bezrobotni	957	492	465



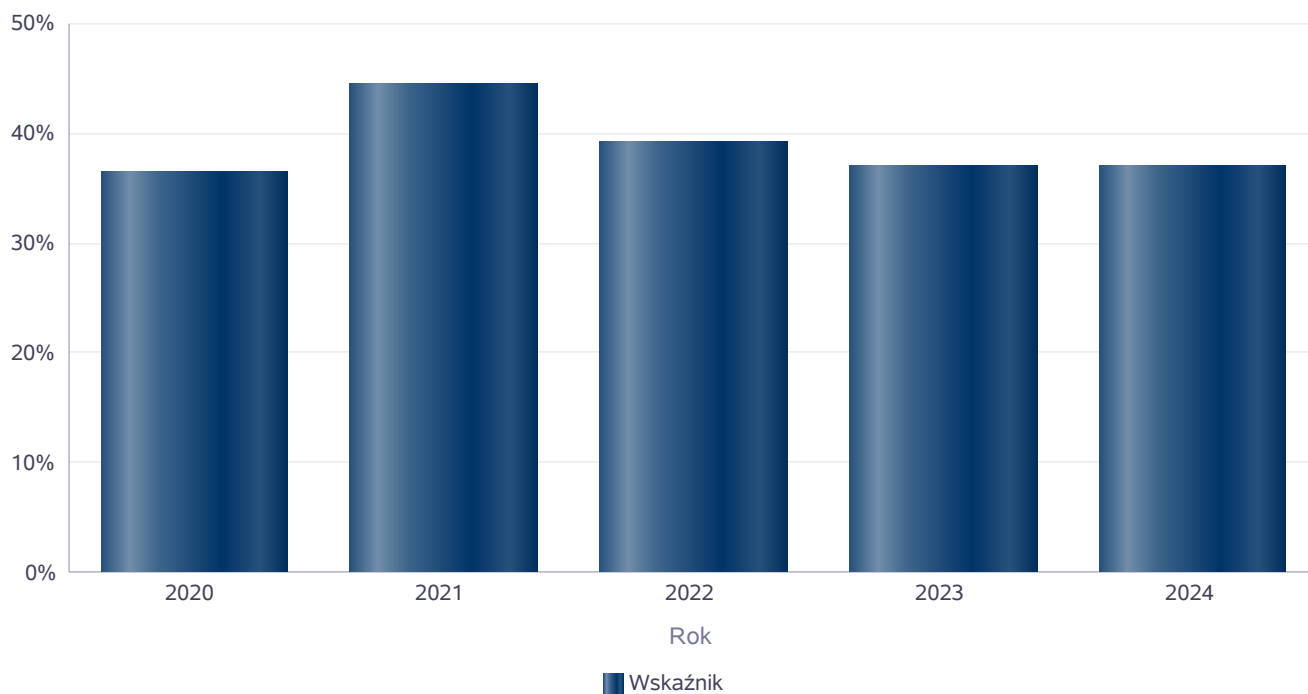
Wykres prezentuje liczbę osób bezrobotnych, liczbę bezrobotnych długotrwale oraz liczbę osób bezrobotnych z prawem do zasiłku, ogółem i w podziale na płeć.

Status	Powiat		Województwo		Polska	
	Kobiety	Mężczyźni	Kobiety	Mężczyźni	Kobiety	Mężczyźni
Osoby bezrobotne ogółem	1 265	1 413	31 951	29 289	404 846	379 597
Osoby bezrobotne z prawem do zasiłku	302	255	5 336	4 325	66 169	55 704
Osoby długotrwale bezrobotne	465	492	13 544	11 074	208 635	172 237



Wskaźnik bezrobocia wśród beneficjentów pomocy społecznej. Wskaźnik obliczany jako stosunek liczby osób w rodzinach korzystających z pomocy społecznej z powodu bezrobocia do liczby osób w rodzinach korzystających z pomocy ogółem.

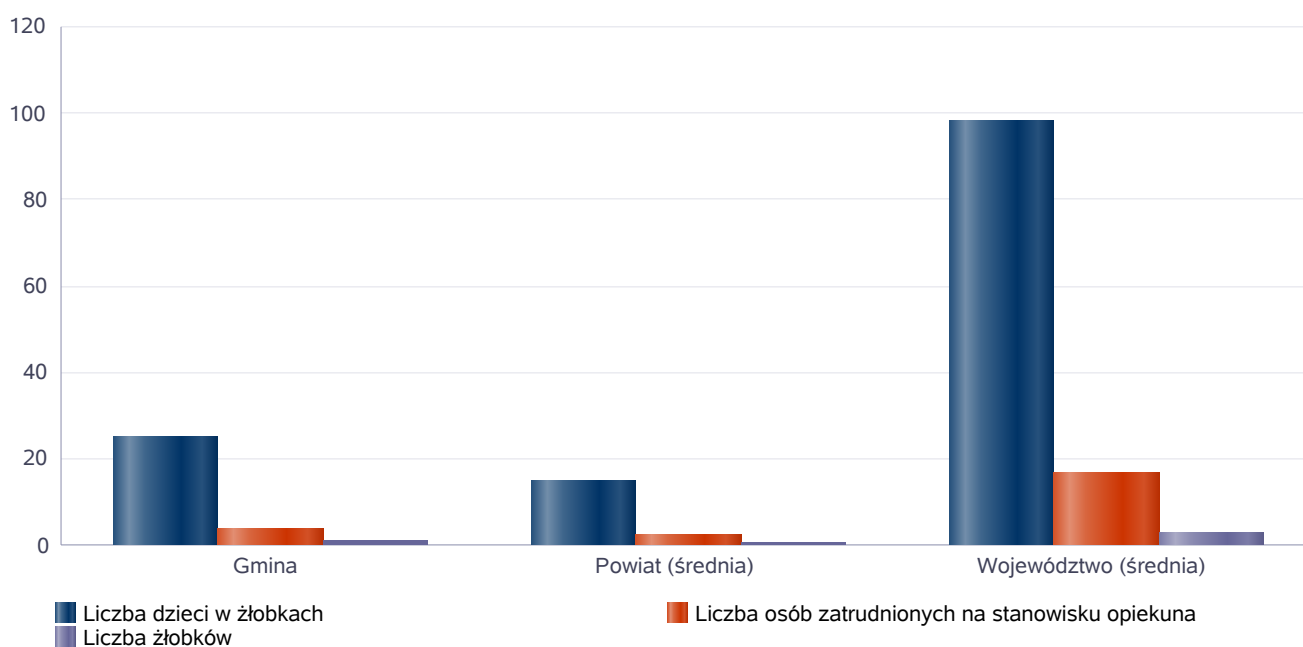
Rok	Wskaźnik
2020	36%
2021	44%
2022	39%
2023	37%
2024	37%



Liczba placówek i miejsc dla dzieci

Jednostka terytorialna	Miara	Wartość liczbową
Gmina	Liczba dzieci w żłobkach	25,00
Gmina	Liczba osób zatrudnionych na stanowisku opiekuna	4,00
Gmina	Liczba żłobków	1,00
Powiat (średnia)	Liczba dzieci w żłobkach	14,93
Powiat (średnia)	Liczba osób zatrudnionych na stanowisku opiekuna	2,20
Powiat (średnia)	Liczba żłobków	0,47
Województwo (średnia)	Liczba dzieci w żłobkach	97,98
Województwo (średnia)	Liczba osób zatrudnionych na stanowisku opiekuna	16,75
Województwo (średnia)	Liczba żłobków	2,77

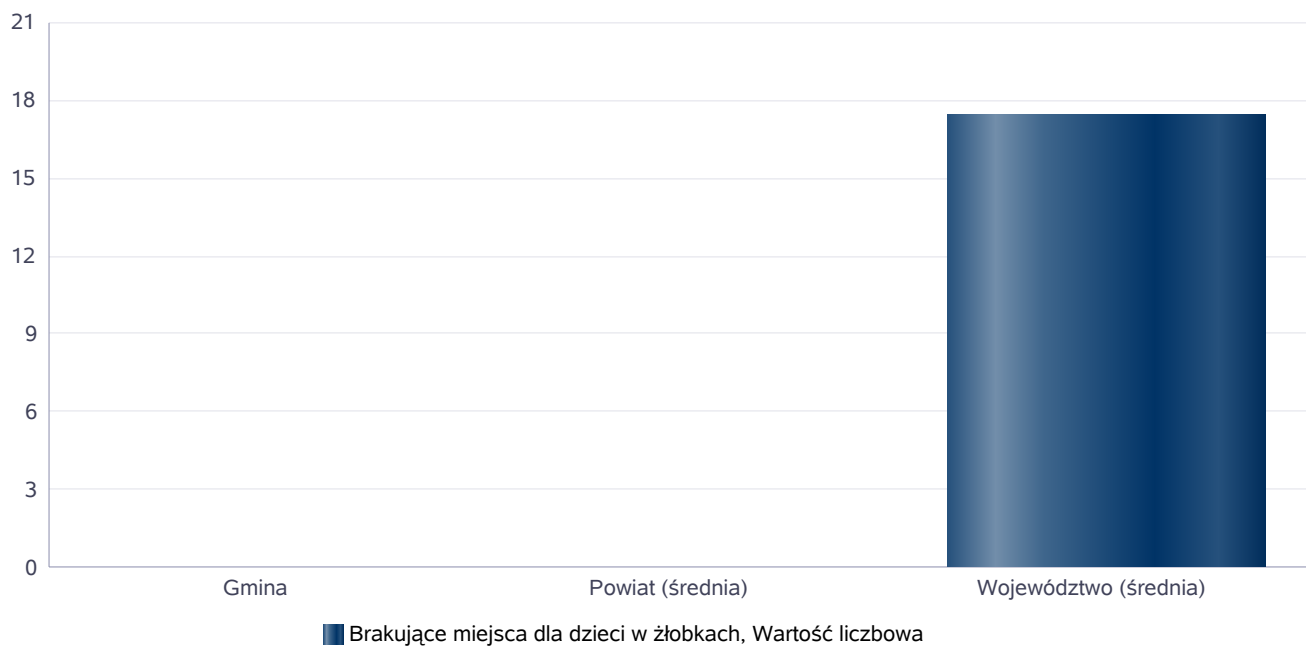
Infrastruktura opieki nad dziećmi



Liczba placówek i miejsc dla dzieci

Jednostka terytorialna	Miara	Wartość liczbową
Gmina	Brakujące miejsca dla dzieci w żłobkach	0,00
Powiat (średnia)	Brakujące miejsca dla dzieci w żłobkach	0,07
Województwo (średnia)	Brakujące miejsca dla dzieci w żłobkach	17,41

Infrastruktura opieki nad dziećmi



INFRASTRUKTURA SPOŁECZNA (stan na 31.XII)

WYSZCZEGÓLNIENIE		Rok 2023	Rok oceny 2024	Prognoza 2025*
INFRASTRUKTURA SPOŁECZNA				
Liczba mieszkań komunalnych w zasobie gminy	1	22	22	22
Liczba wniosków złożonych na mieszkanie komunalne z zasobów gminy	2	4	8	8
w tym z wiersza 1: Liczba mieszkań socjalnych (lokali)	3	0	0	0
Liczba oczekujących na mieszkanie socjalne	4	0	0	0
Liczba wyroków eksmisyjnych bez wskazania lokalu socjalnego	5	0	0	0
Liczba klubów i innych miejsc spotkań dla seniorów	6	1	1	6
Liczba hospicjów	7	0	0	0
Liczba ośrodków dla cudzoziemców	8	X	X	X

* Wielkość prognozy nie dotyczy wartości przyrostu lub spadku. W przypadku braku możliwości oszacowania wielkości liczbowych dla prognozy należy wpisać liczby odpowiadające danym z kolumny "Rok oceny 2024". Niniejsza instrukcja dotyczy wypełniania wszystkich tabel OZPS.

3. Dane o korzystających z pomocy i wsparcia

Pomoc i wsparcie w gminie Rajcza z pomocy społecznej w 2024 roku uzyskało 289osób, co stanowiło 3,54% wszystkich mieszkańców gminy.

W roku oceny, w stosunku do 2023 roku, łączna liczba osób korzystających z pomocy i wsparcia zmniejszyła się o 3osoby .

Natomiast liczba rodzin, którym przyznano świadczenie z pomocy społecznej zwiększyła się w stosunku do roku poprzedniego o1 osobę.

W przypadku długotrwale korzystających z pomocy społecznej ich liczba osiągnęła poziom64 osób, co oznaczało wzrost w stosunku do roku 2023 o 5osób.

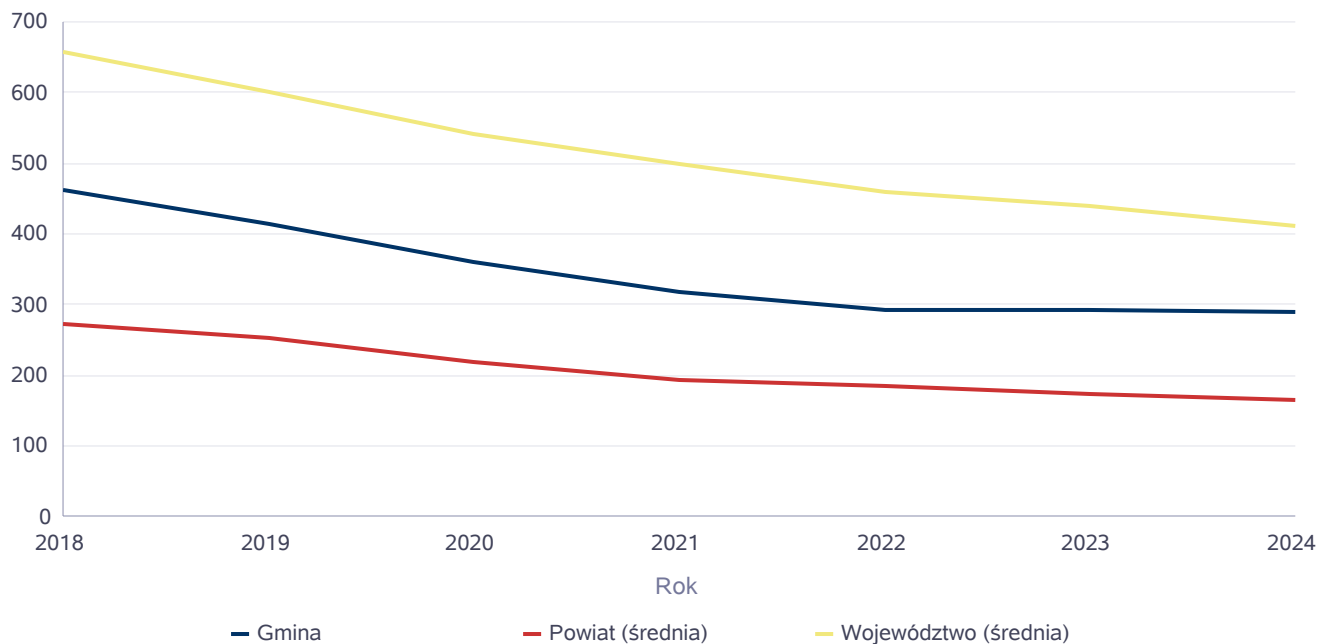
W gminie Rajcza najczęściej występującymi przyczynami trudnej sytuacji życiowej osób i rodzin a jednocześnie powodami ubiegania się o pomoc społeczną, wskazanymi przez ośrodki pomocy społecznej w 2024roku było kolejno: ubóstwo, bezrobocie , niepełnosprawność, długotrwała lub ciężka choroba, potrzeba ochrony macierzyństwa, .

Poniżej prezentujemy w formie graficznej i tabelarycznej szczegółowe dane dotyczące: liczby rodzin i osób w rodzinach korzystających z pomocy społecznej w podziale na wiek i płeć, wskaźnika deprivacji lokalnej, liczby długotrwale korzystających z pomocy społecznej w podziale na płeć i grupy wiekowe, liczby osób i rodzin korzystających ze świadczeń pieniężnych i niepieniężnych, liczby osób korzystających z usług opiekuńczych i specjalistycznych usług opiekuńczych dla osób z zaburzeniami psychicznymi, liczby rodzin korzystających z poradnictwa specjalistycznego, wskaźnika pracy socjalnej, liczby rodzin korzystających z interwencji kryzysowej, wskaźnika kontraktu socjalnego w podziale na typy, wskaźnika projektów socjalnych.

Liczba osób korzystających ze świadczeń na podstawie wydanych decyzji

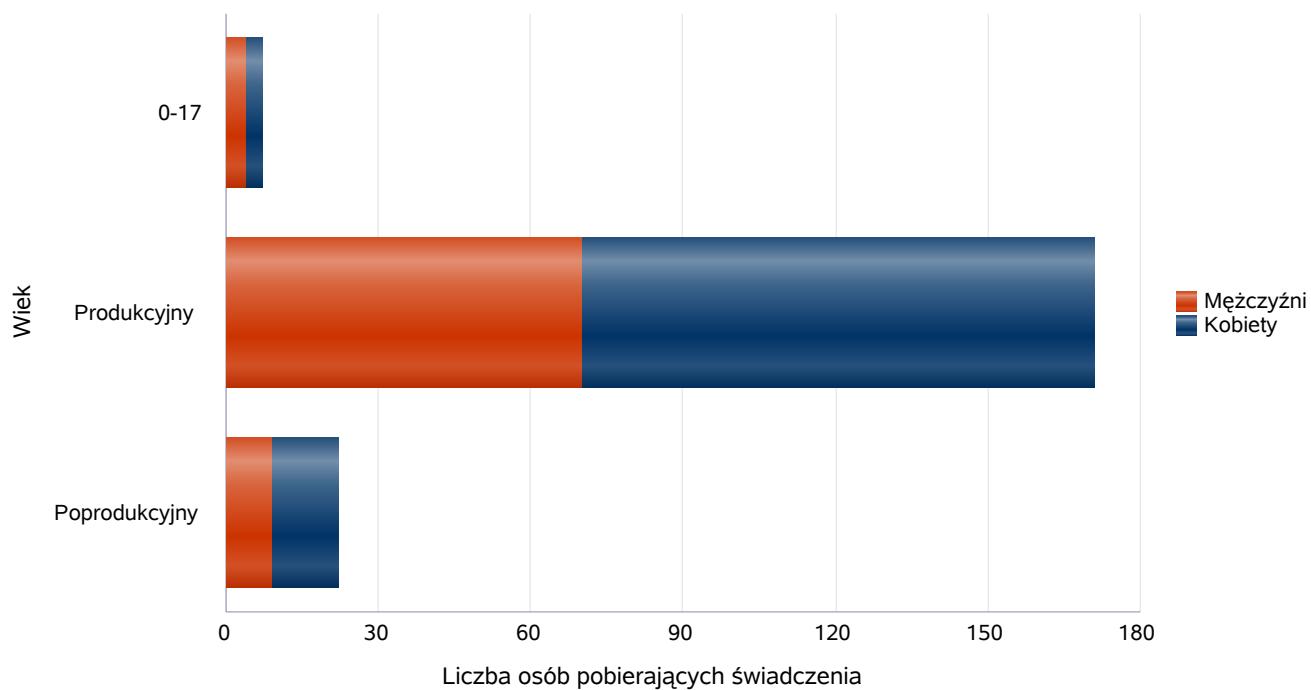
	Liczba świadczeniobiorców						
	2018	2019	2020	2021	2022	2023	2024
Gmina	462	415	359	317	292	292	289
Powiat (średnia)	271	252	220	192	184	173	163
Województwo (średnia)	658	600	540	498	459	438	410

Liczba świadczeniobiorców



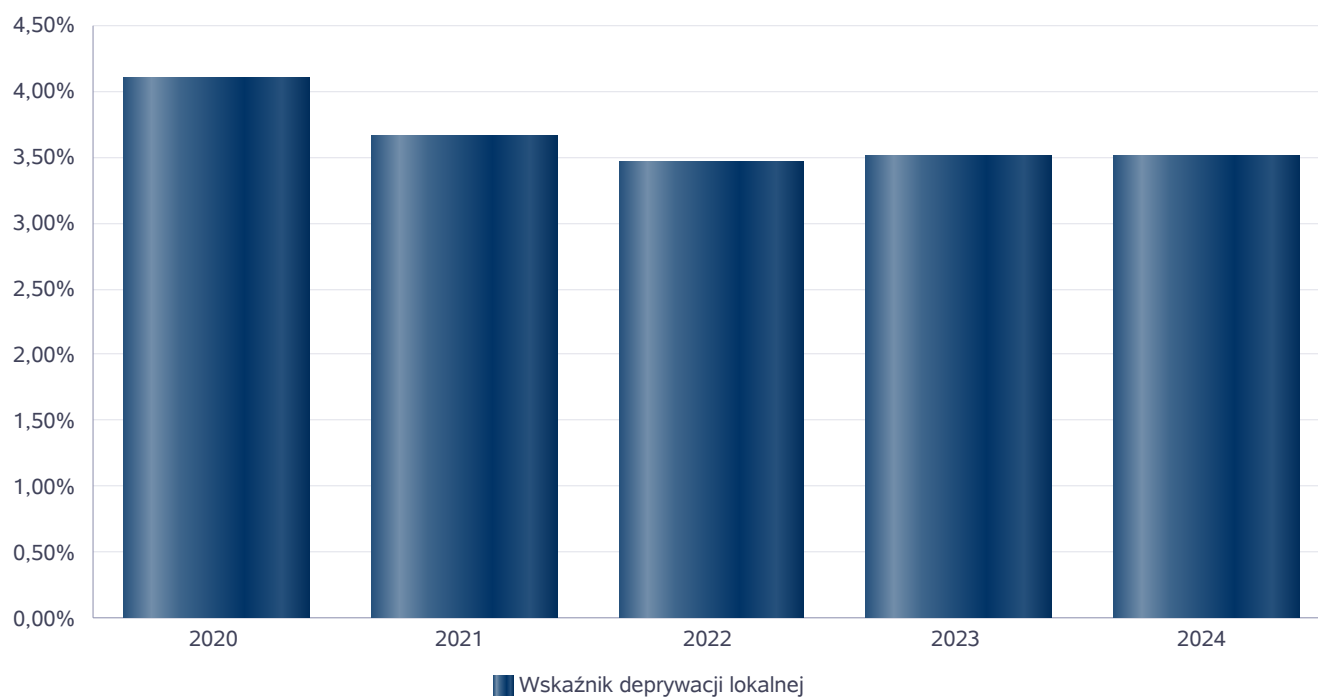
Liczba osób korzystających z pomocy społecznej w podziale na wiek i płeć wg liczby wypłaconych świadczeń

Grupa	Ogółem	Kobiety	Mężczyźni
0-17	7	3	4
Produkcyjny	171	101	70
Poprodukcyjny	22	13	9



Wskaźnik deprywacji lokalnej

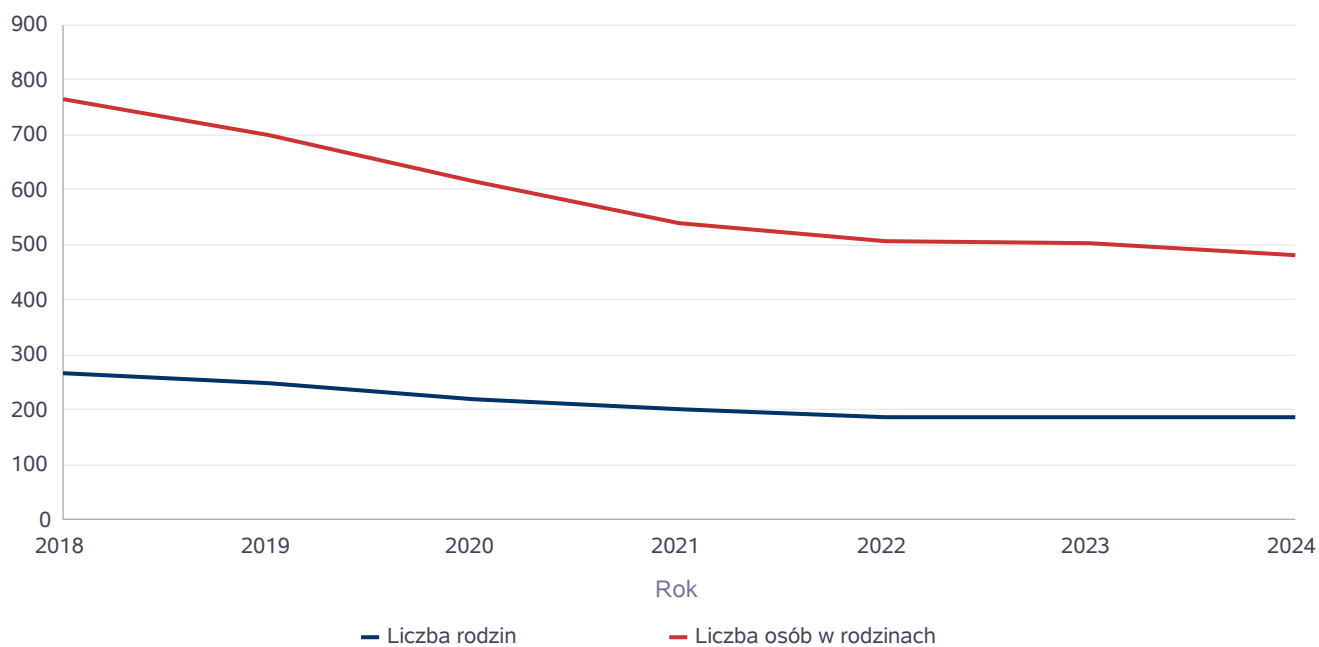
Rok	Wskaźnik deprywacji lokalnej
2020	4,09%
2021	3,66%
2022	3,46%
2023	3,50%
2024	3,50%



Liczba rodzin i liczba osób w rodzinach korzystających z pomocy społecznej

Rok	Liczba rodzin	Liczba osób w rodzinach
2018	268	766
2019	248	698
2020	220	614
2021	202	540
2022	188	508
2023	188	502
2024	188	482

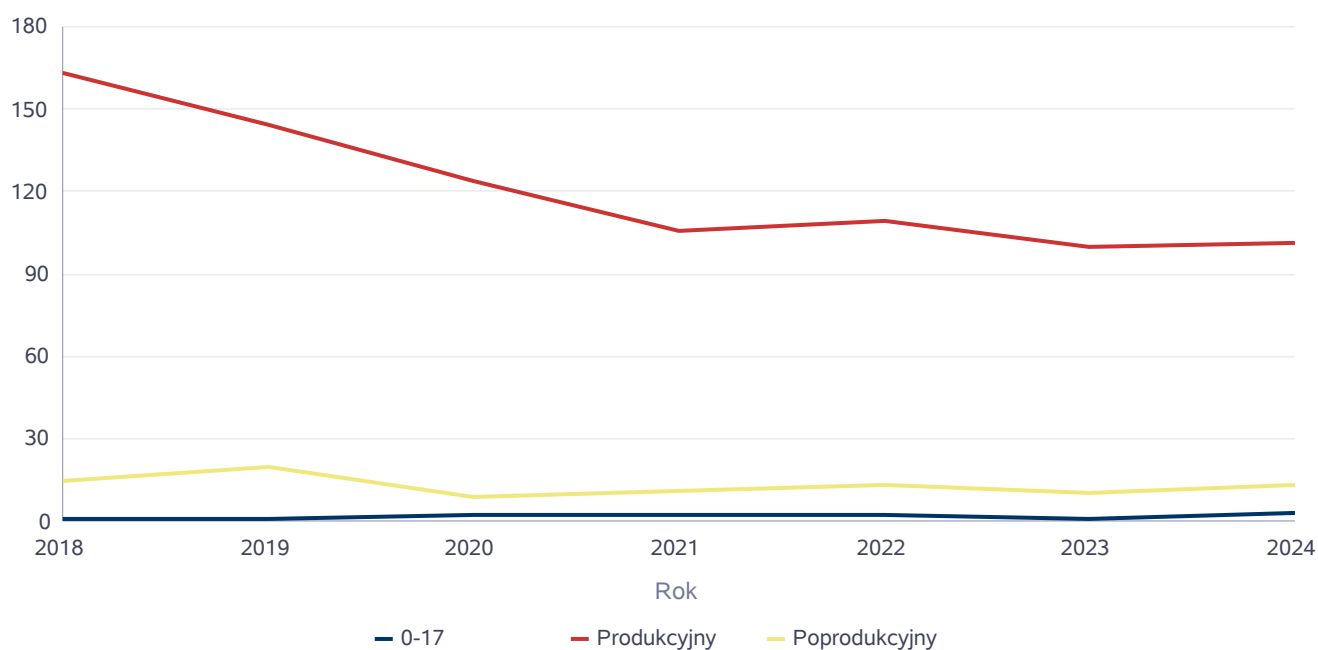
Korzystający z pomocy społecznej



Liczba kobiet korzystających z pomocy społecznej

		Liczba kobiet korzystających z pomocy						
Poziom	Wiek	2018	2019	2020	2021	2022	2023	2024
Rajcza	0-17	1	1	2	2	2	1	3
	Produkcyjny	163	144	124	106	109	100	101
	Poprodukcyjny	15	20	9	11	13	10	13
Powiat (średnia)	0-17	30	27	22	16	23	18	17
	Produkcyjny	81	72	68	56	69	48	43
	Poprodukcyjny	22	23	20	18	17	13	15
Województwo (średnia)	0-17	86	73	62	53	62	54	46
	Produkcyjny	190	166	152	136	136	116	105
	Poprodukcyjny	82	91	84	85	86	80	83

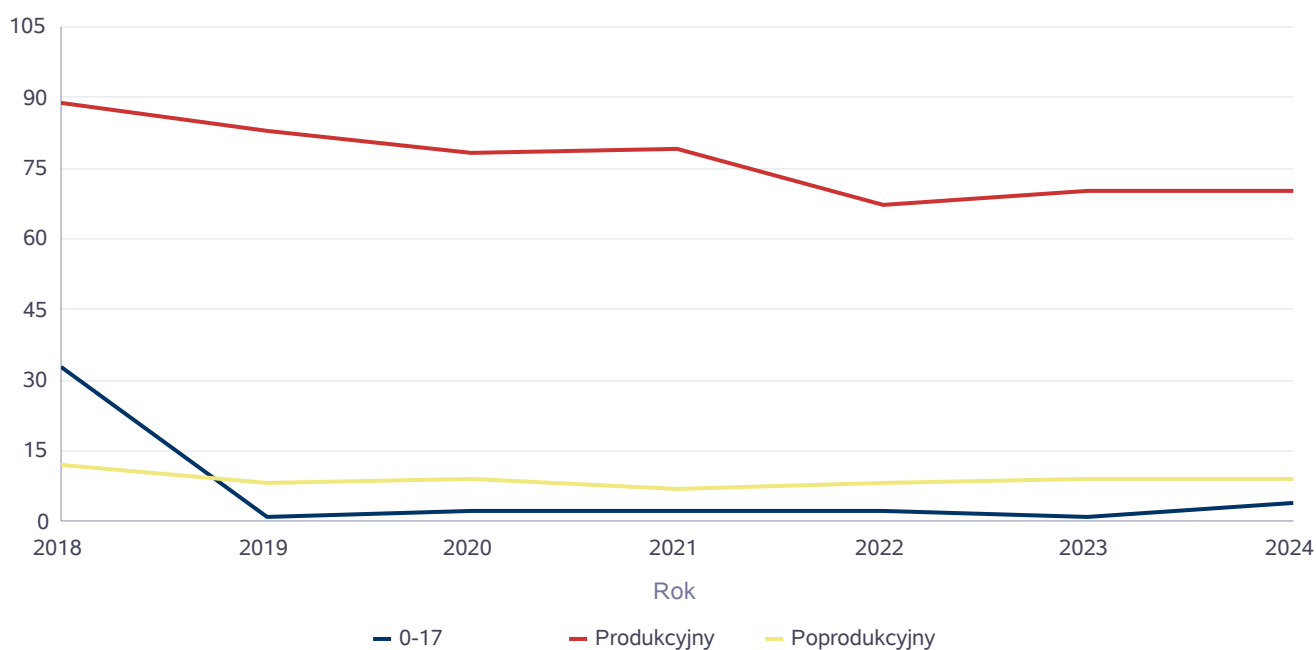
Liczba kobiet korzystających z pomocy



Liczba mężczyzn korzystających z pomocy społecznej

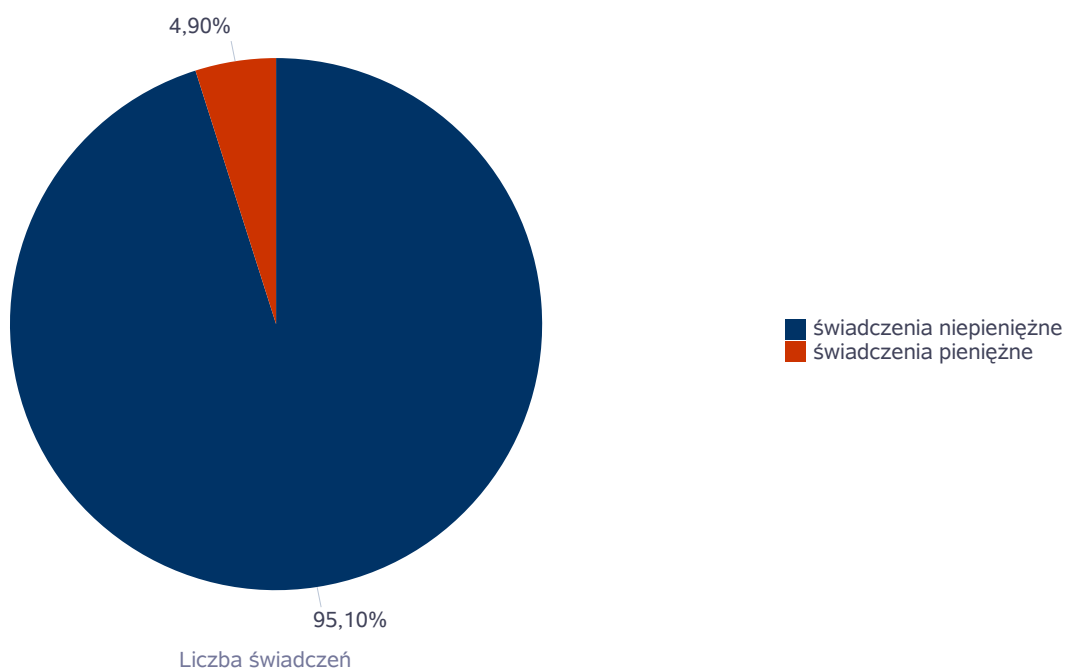
		Liczba mężczyzn korzystających z pomocy						
Poziom	Wiek	2018	2019	2020	2021	2022	2023	2024
Rajcza	0-17		1	2	2	2	1	4
	Produkcyjny	89	83	78	79	67	70	70
	Poprodukcyjny	12	8	9	7	8	9	9
Powiat (średnia)	0-17	33	26	20	15	22	17	16
	Produkcyjny	67	65	62	60	55	53	52
	Poprodukcyjny	9	10	8	8	7	8	6
Województwo (średnia)	0-17	91	77	64	56	65	56	46
	Produkcyjny	206	191	183	172	157	149	145
	Poprodukcyjny	31	33	32	33	33	33	36

Liczba mężczyzn korzystających z pomocy



Liczba świadczeń pieniężnych i niepieniężnych z pomocy społecznej

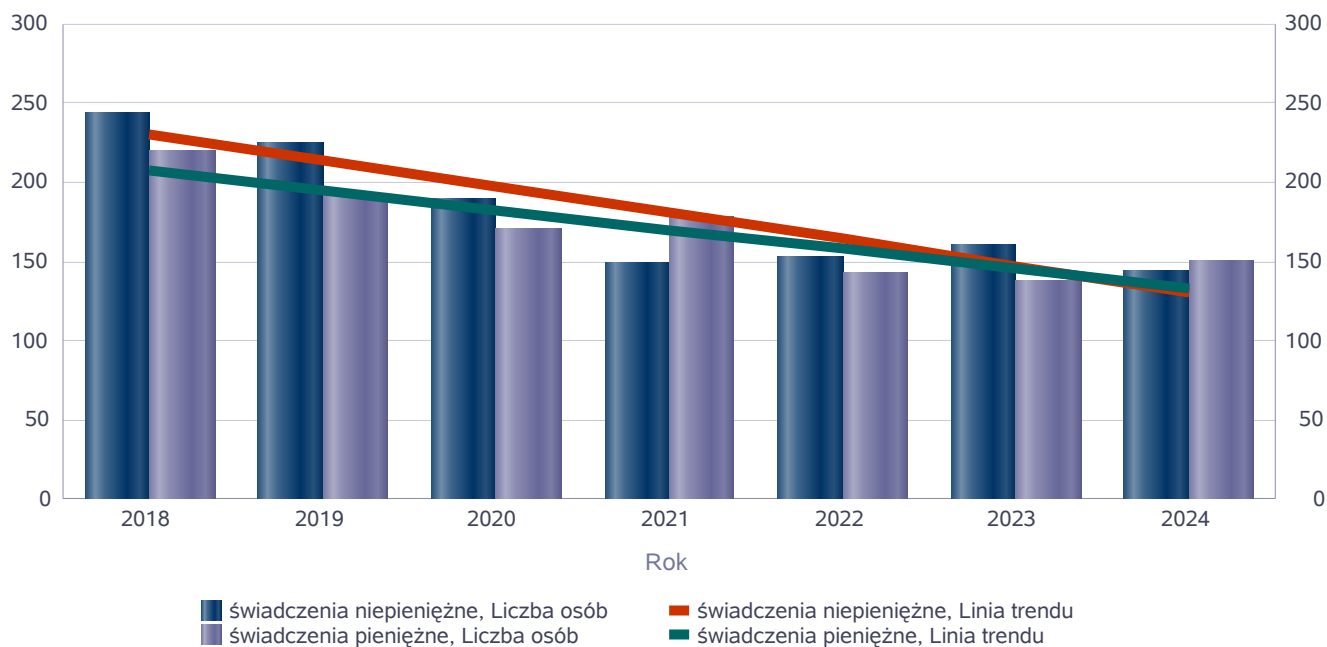
Rodzaj świadczenia	Liczba świadczeń
świadczenia niepieniężne	17 152
świadczenia pieniężne	884



Liczba osób korzystających ze świadczeń pieniężnych i niepieniężnych

Rodzaj świadczenia	Liczba osób						
	2018	2019	2020	2021	2022	2023	2024
świadczenia niepieniężne	243	225	190	149	153	160	144
świadczenia pieniężne	220	192	170	178	143	138	150

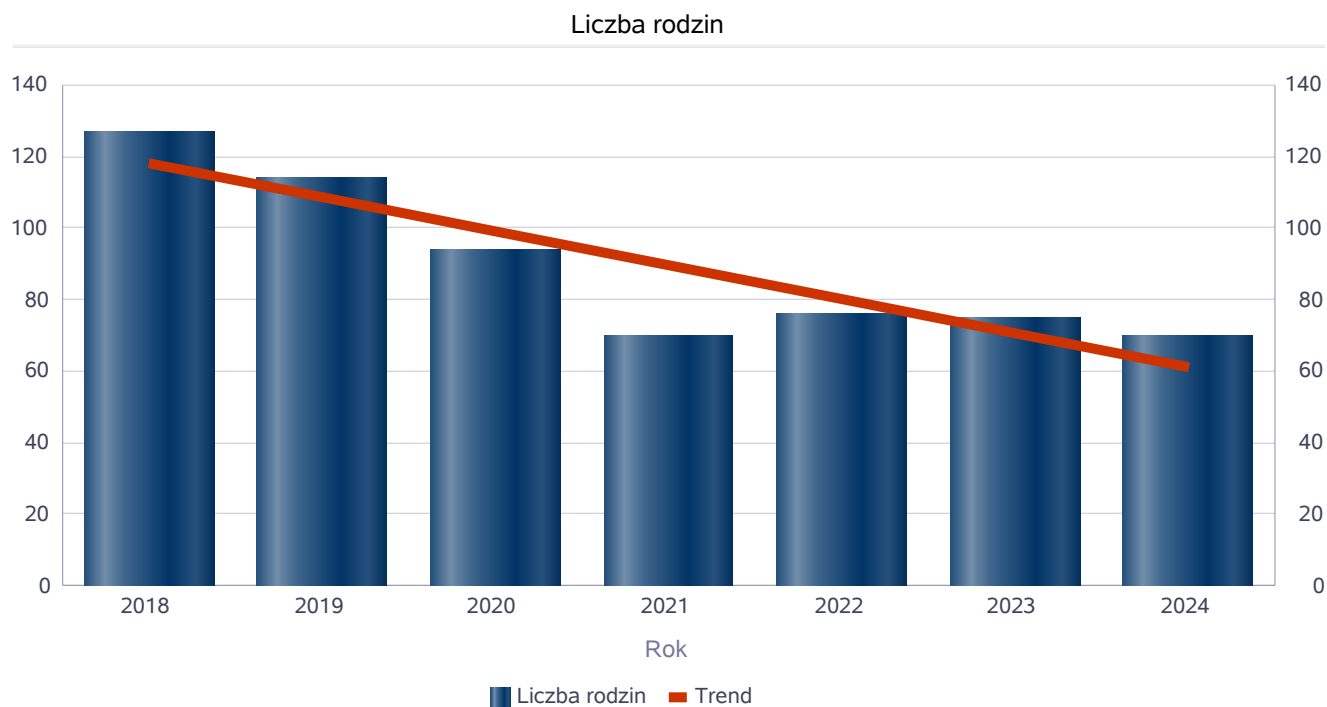
Liczba osób korzystających ze świadczeń pieniężnych i niepieniężnych



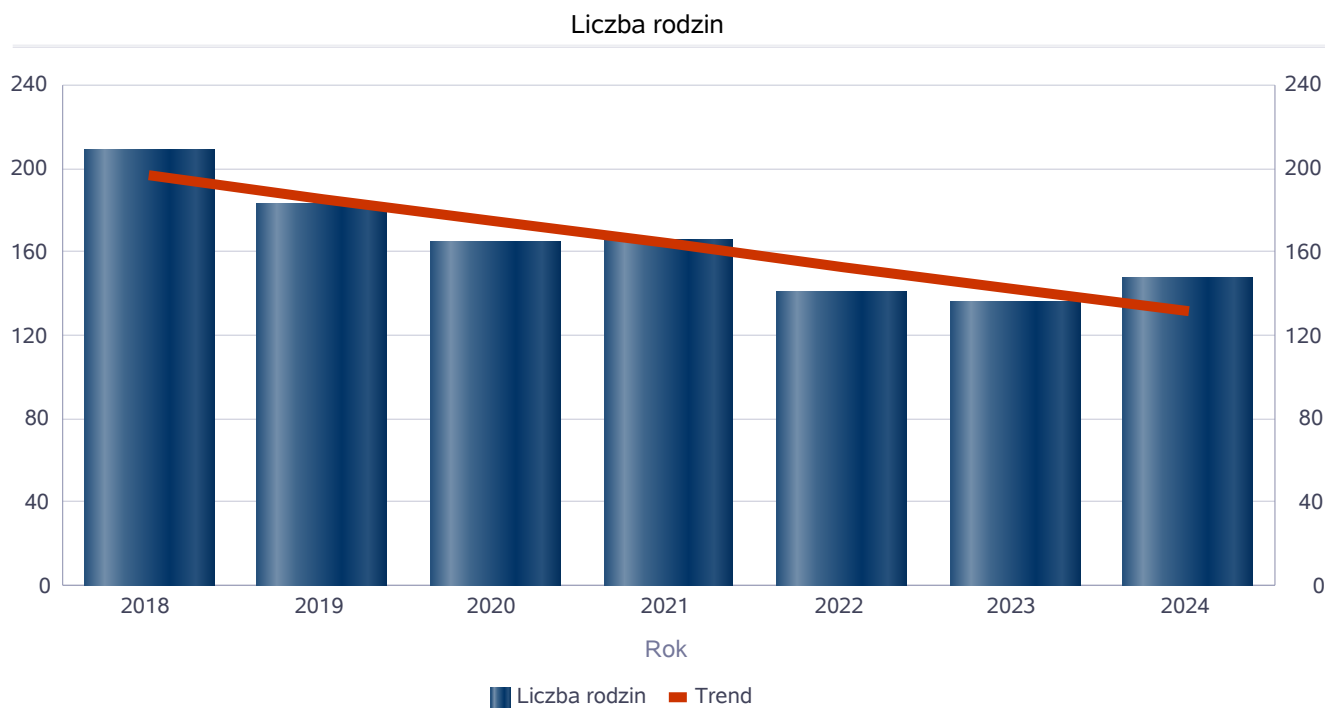
Liczba rodzin korzystających ze świadczeń pieniężnych i niepieniężnych

Rodzaj świadczenia	Liczba rodzin						
	2018	2019	2020	2021	2022	2023	2024
świadczenia niepieniężne	127	114	94	70	76	75	70
świadczenia pieniężne	209	183	165	166	141	136	147

świadczenia niepieniężne

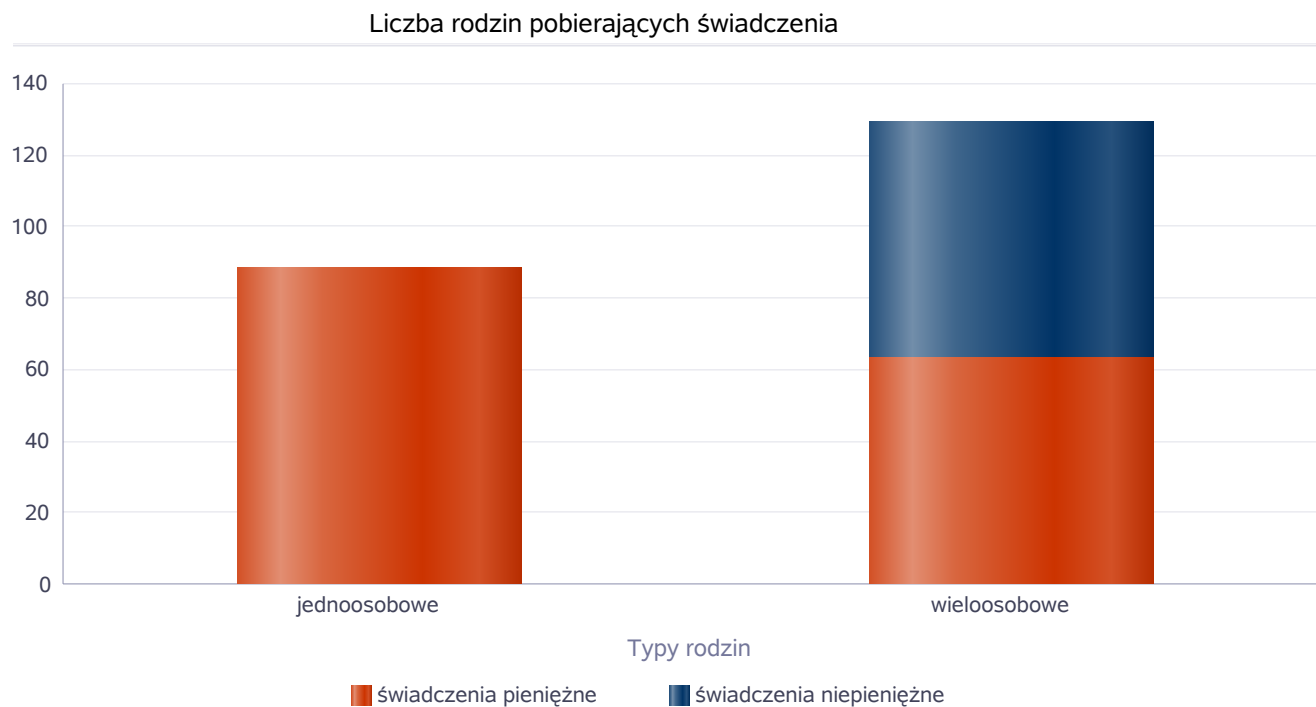


świadczenia pieniężne



Rodzaje świadczeń, z których korzystają poszczególne typy rodzin

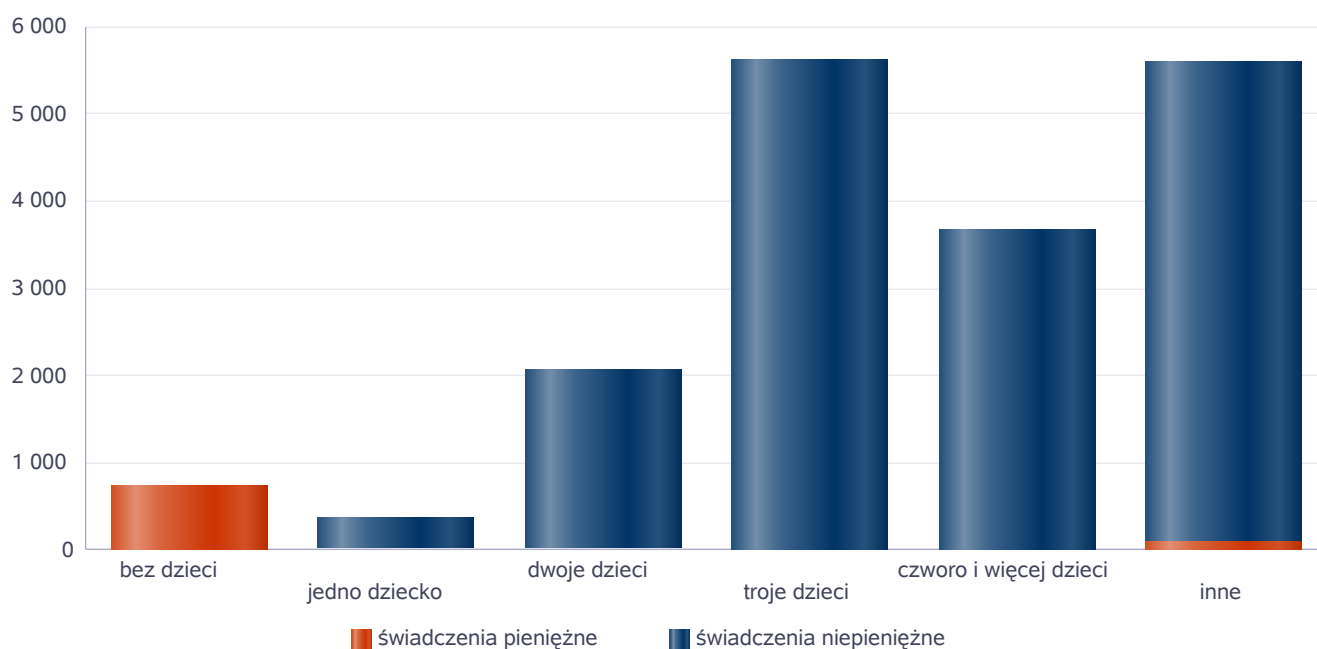
Typy rodzin	Liczba rodzin pobierających świadczenia		
	Ogółem	Świadczenia pieniężne	Świadczenia niepieniężne
jednoosobowe	88	88	0
wielooosobowe	99	63	66



Rodzaje świadczeń, z których korzystają poszczególne typy rodzin ze względu na liczbę dzieci

Typ rodziny	Liczba świadczeń		
	Ogółem	Świadczenia pieniężne	Świadczenia niepieniężne
bez dzieci	726	726	
jedno dziecko	373	20	353
dwoje dzieci	2061	16	2045
troje dzieci	5607	12	5595
czworo i więcej dzieci	3673	7	3666
inne	5596	103	5493

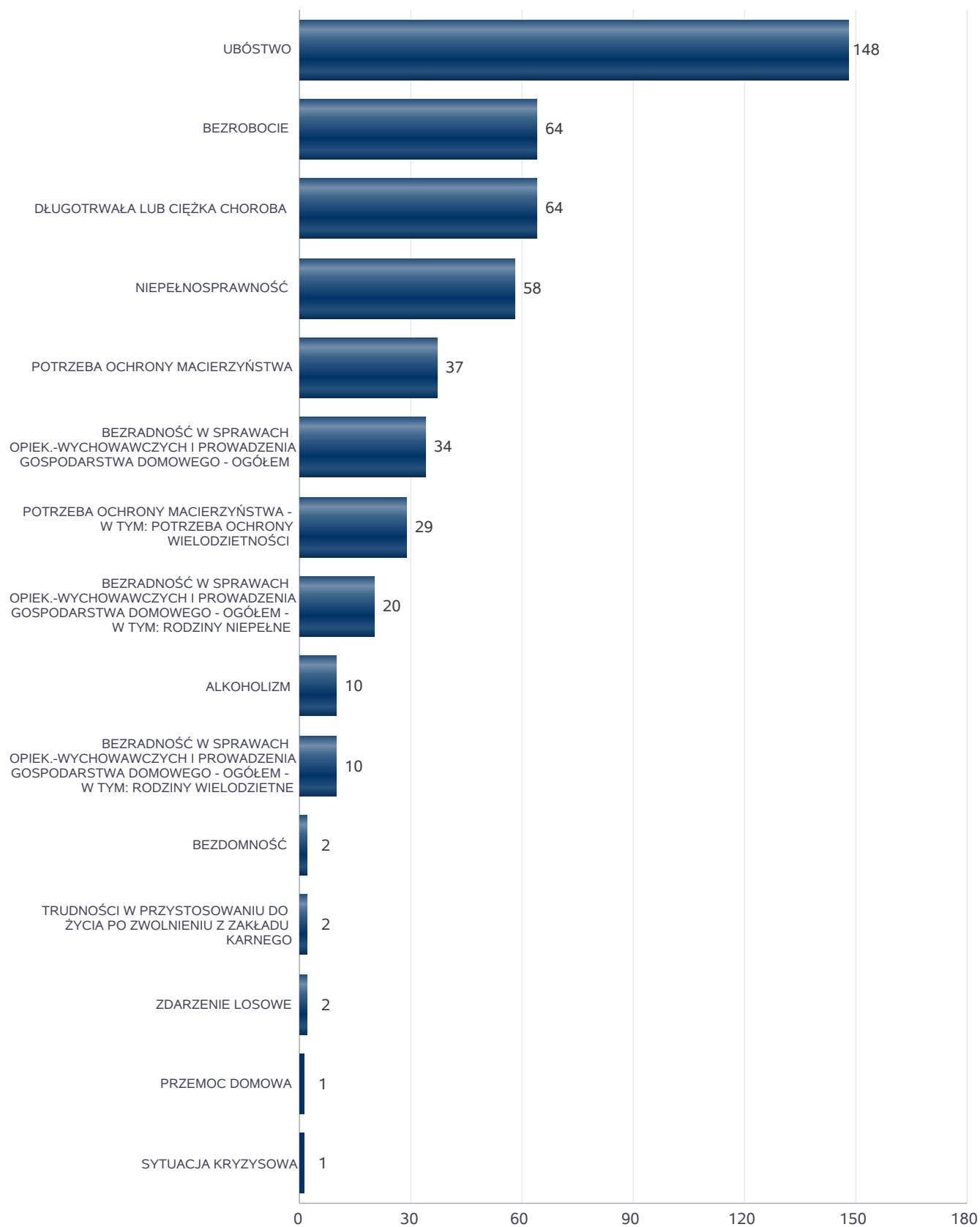
Liczba świadczeń



Powody udzielania pomocy rodzinom

Powody udzielenia pomocy i wsparcia - ranking	LICZBA RODZIN OGÓŁEM
UBÓSTWO	148
BEZROBOCIE	64
DŁUGOTRWAŁA LUB CIĘŻKA CHOROBA	64
NIEPEŁNOSPRAWNOŚĆ	58
POTRZEBA OCHRONY MACIERZYŃSTWA	37
BEZRADNOŚĆ W SPRAWACH OPIEK.-WYCHOWAWCZYCH I PROWADZENIA GOSPODARSTWA DOMOWEGO - OGÓŁEM	34
POTRZEBA OCHRONY MACIERZYŃSTWA - W TYM: POTRZEBA OCHRONY WIELODZIETNOŚCI	29
BEZRADNOŚĆ W SPRAWACH OPIEK.-WYCHOWAWCZYCH I PROWADZENIA GOSPODARSTWA DOMOWEGO - OGÓŁEM - W TYM: RODZINY NIEPEŁNE	20
ALKOHOLIZM	10
BEZRADNOŚĆ W SPRAWACH OPIEK.-WYCHOWAWCZYCH I PROWADZENIA GOSPODARSTWA DOMOWEGO - OGÓŁEM - W TYM: RODZINY WIELODZIETNE	10
BEZDOMNOŚĆ	2
TRUDNOŚCI W PRZYSTOSOWANIU DO ŻYCIA PO ZWOLNIENIU Z ZAKŁADU KARNEGO	2
ZDARZENIE LOSOWE	2
PRZEMOC DOMOWA	1
SYTUACJA KRYZYSOWA	1

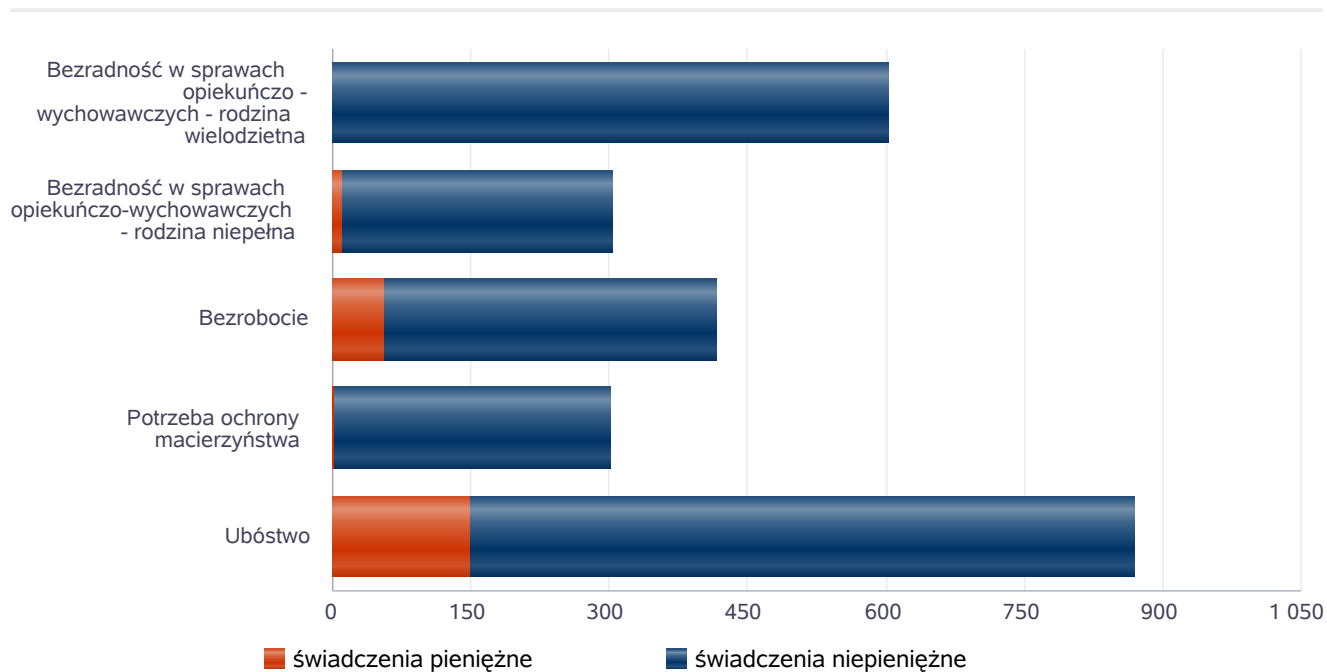
Powody udzielenia pomocy i wsparcia



Główne powody przyznania świadczeń w roku

Powód przyznania	Ogółem	Liczba świadczeń	
		świadczenia niepieniężne	świadczenia pieniężne
Ubóstwo	871	722	149
Bezradność w sprawach opiekuńczo - wychowawczych - rodzina wielodzietna	603	602	1
Bezrobocie	417	361	56
Bezradność w sprawach opiekuńczo-wychowawczych - rodzina niepełna	303	292	11
Potrzeba ochrony macierzyństwa	302	299	3

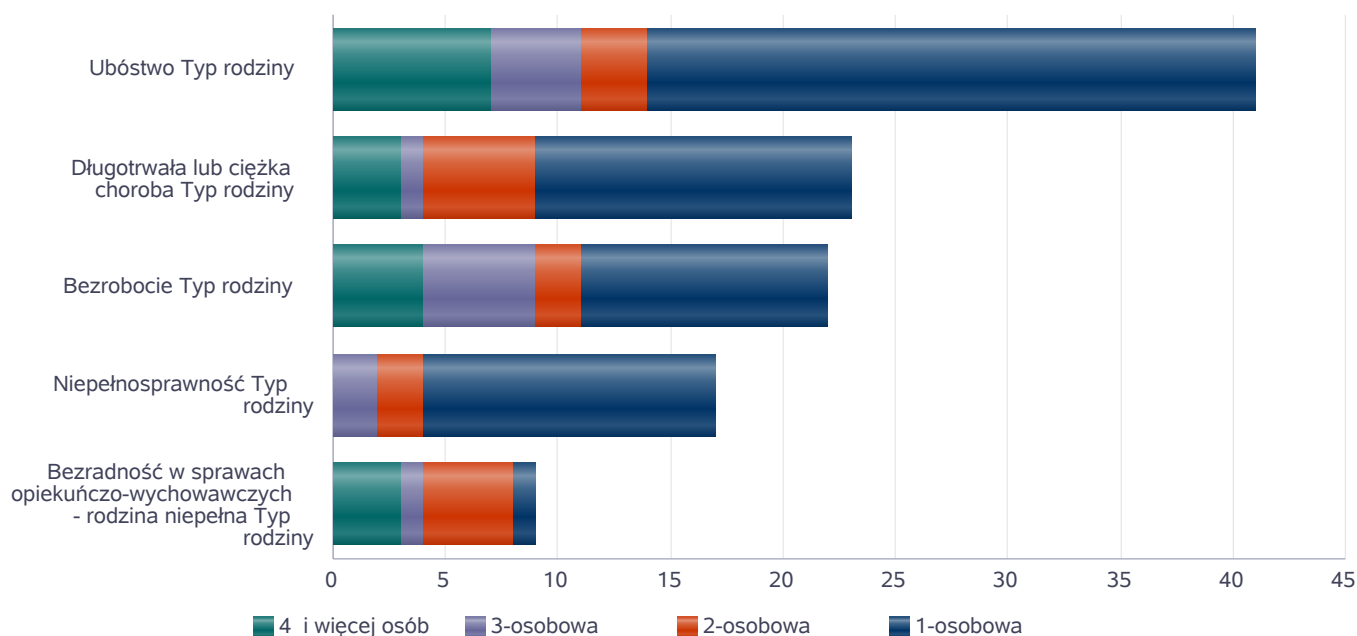
Liczba świadczeń



Główne powody przyznawania pomocy dla rodzin jednoosobowych i wieloosobowych

Powód przyznania	Ogółem	Typ rodziny	Typ rodziny	Typ rodziny	Typ rodziny
		1-osobowa	2-osobowa	3-osobowa	4 i więcej osób
Ubóstwo	41	27	3	4	7
Długotrwała lub ciężka choroba	23	14	5	1	3
Bezrobocie	22	11	2	5	4
Niepełnosprawność	17	13	2	2	
Bezradność w sprawach opiekuńczo-wychowawczych - rodzina niepełna	9	1	4	1	3

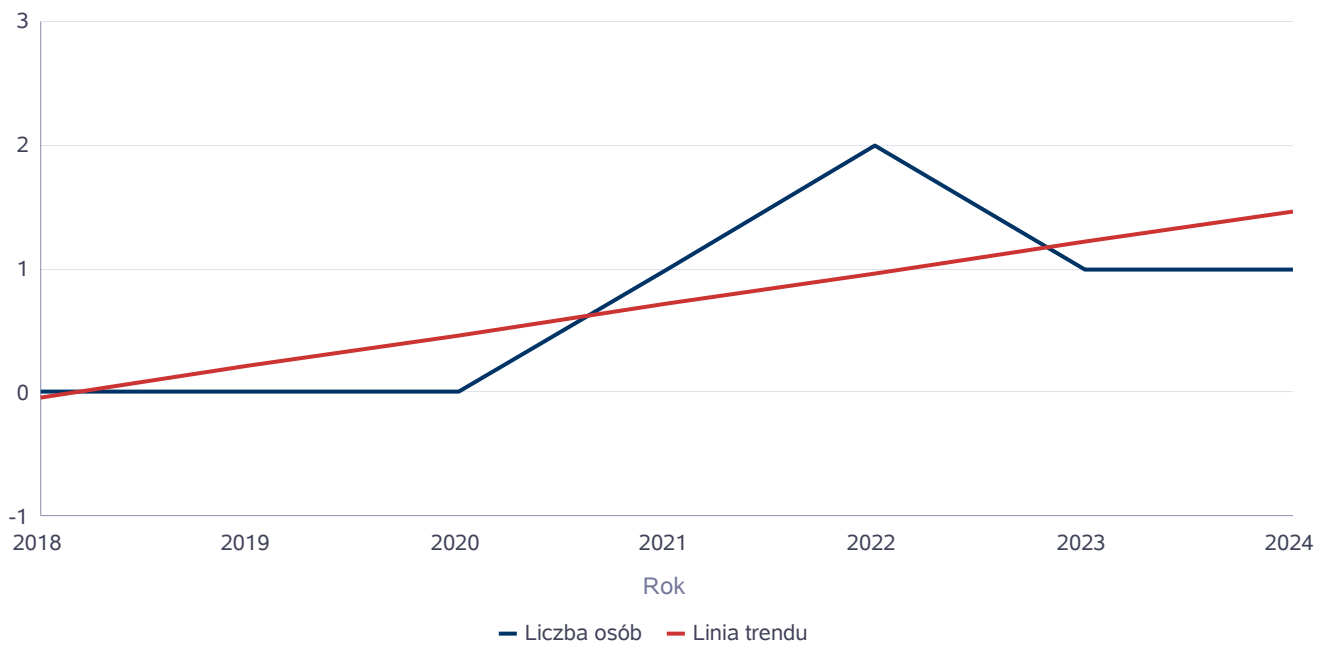
Liczba rodzin pobierających świadczenia wg powodów



Liczba osób korzystających z usług opiekuńczych

Rok	Liczba osób
2018	0
2019	0
2020	0
2021	1
2022	2
2023	1
2024	1

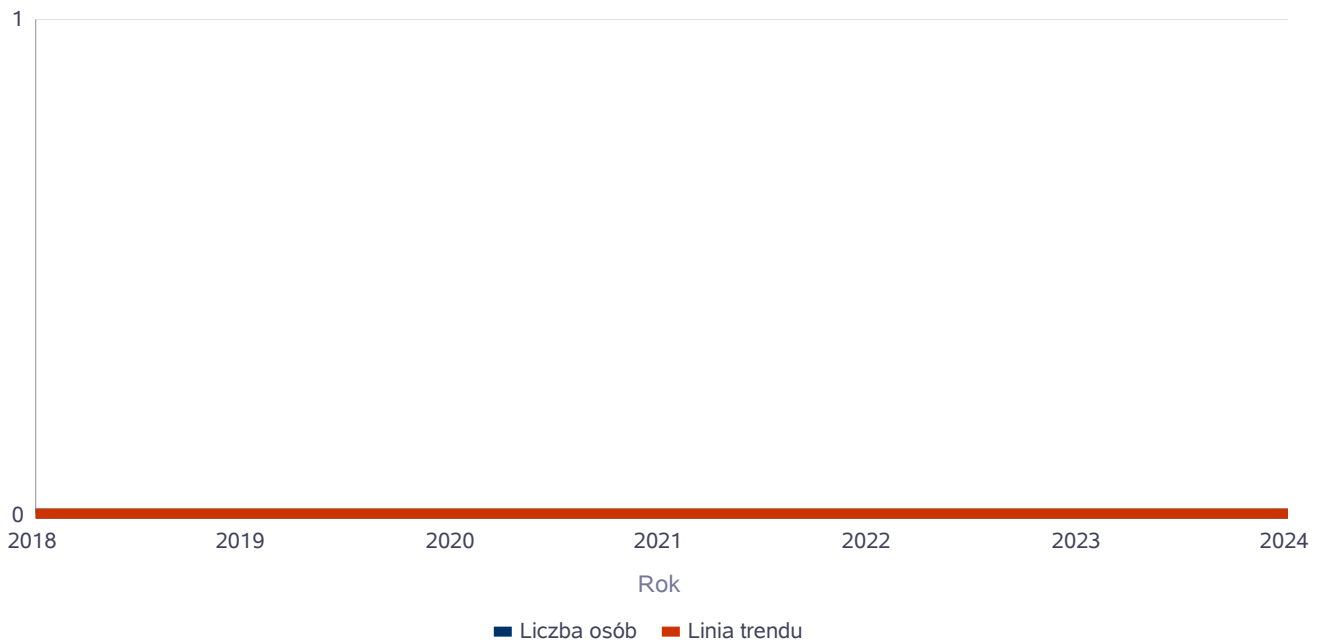
Liczba osób



Liczba osób korzystających ze specjalistycznych usług opiekuńczych

Rok	Liczba osób
2018	0
2019	0
2020	0
2021	0
2022	0
2023	0
2024	0

Liczba osób



Liczba osób korzystających z usług specjalistycznych opiekuńczych dla osób z zaburzeniami psychicznymi

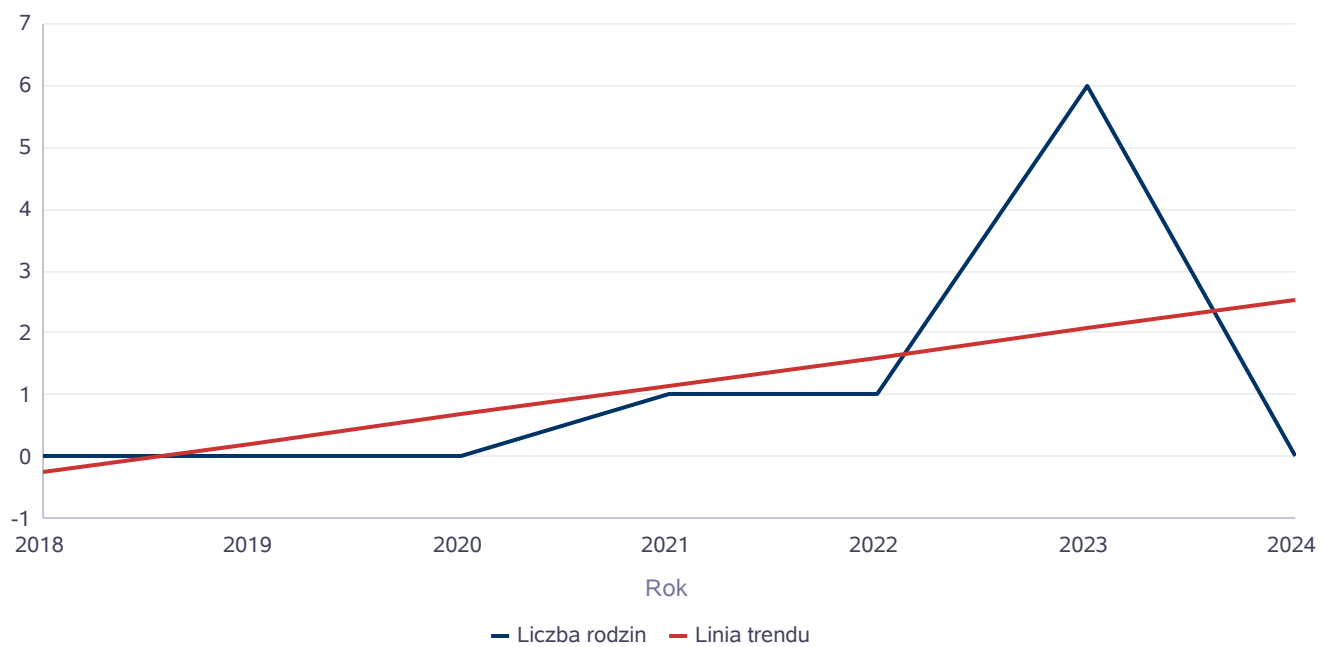
Rok	Liczba osób
2018	0
2019	0
2020	0
2021	0
2022	0
2023	0
2024	0



Liczba rodzin korzystających z poradnictwa specjalistycznego

Rodzaj	Liczba rodzin w latach						
	2018	2019	2020	2021	2022	2023	2024
Poradnictwo specjalistyczne	0	0	0	1	1	6	0

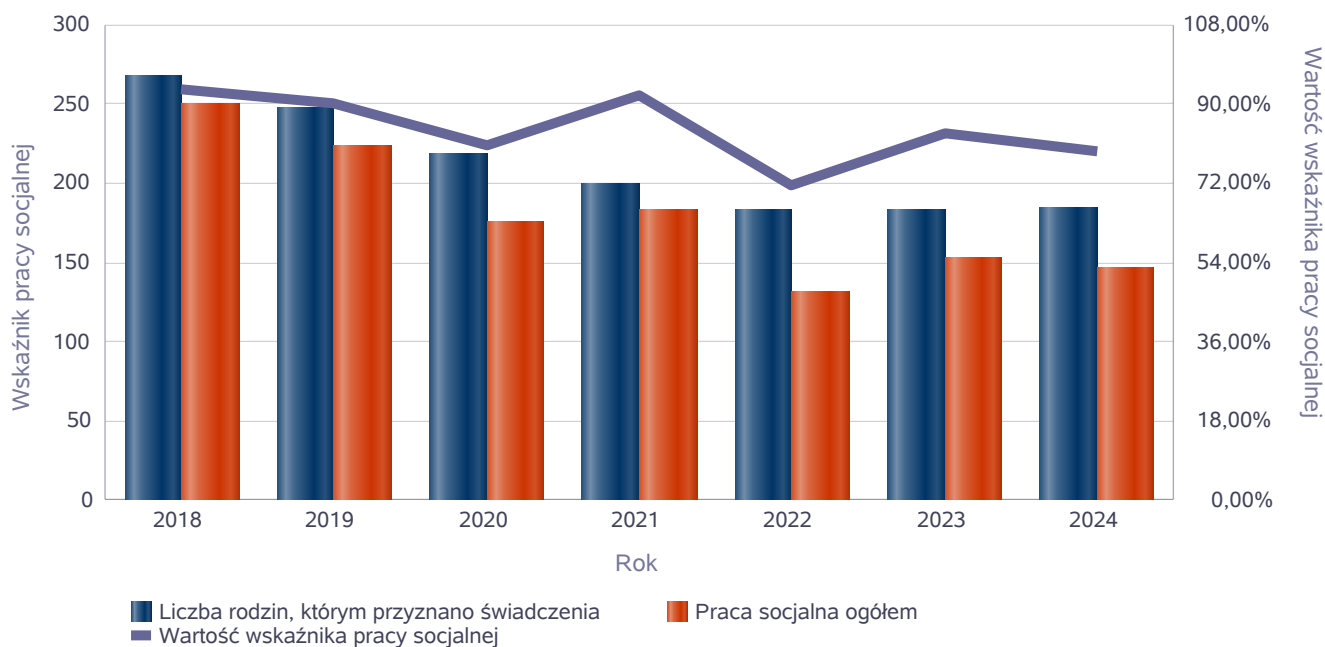
Liczba rodzin



Wskaźnik pracy socjalnej - wskaźnik obliczany jako stosunek liczby rodzin objętych pracą socjalną do rodzin osób, którym przyznano świadczenie pomnożony przez 100%

	2018	2019	2020	2021	2022	2023	2024
Wskaźnik pracy socjalnej	93,28%	90,28%	80,73%	91,96%	71,58%	83,61%	79,35%
Liczba rodzin, którym przyznano świadczenia	268	247	218	199	183	183	184
Praca socjalna ogółem	250	223	176	183	131	153	146

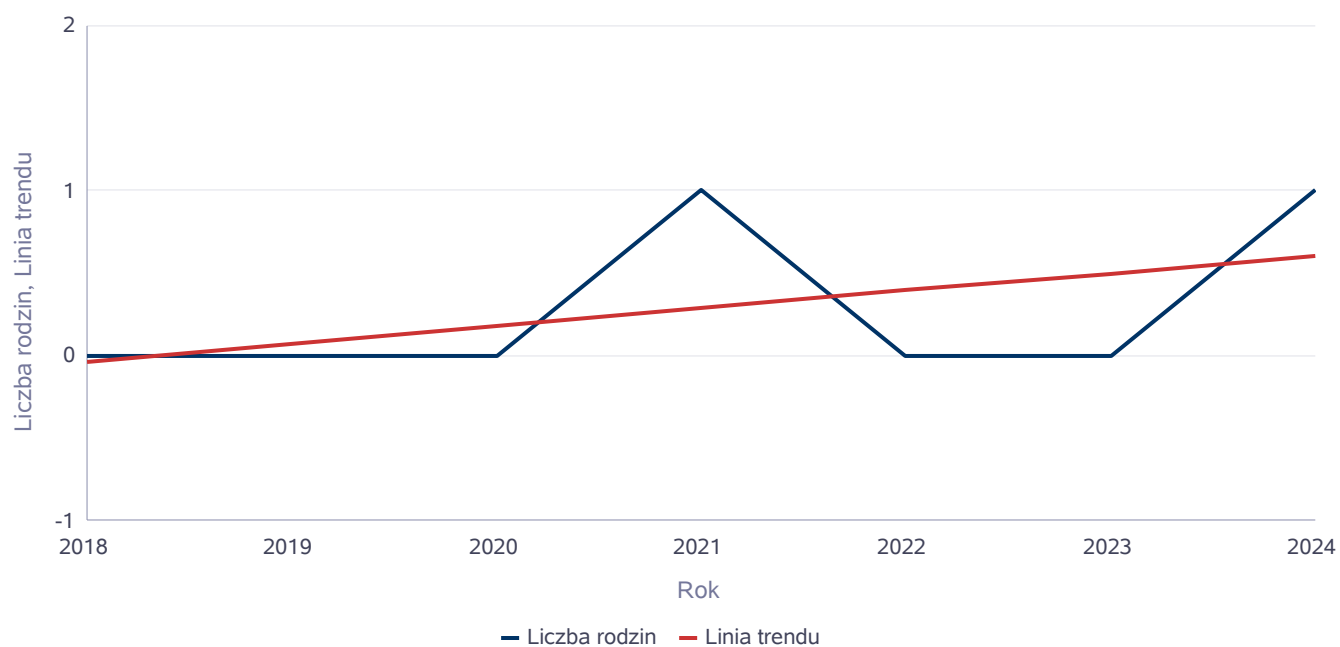
Wskaźnik pracy socjalnej



Liczba rodzin korzystających z interwencji kryzysowej

Udzielone świadczenia	Liczba rodzin						
	2018	2019	2020	2021	2022	2023	2024
Interwencja kryzysowa	0	0	0	1	0	0	1

Liczba rodzin korzystających z interwencji kryzysowej

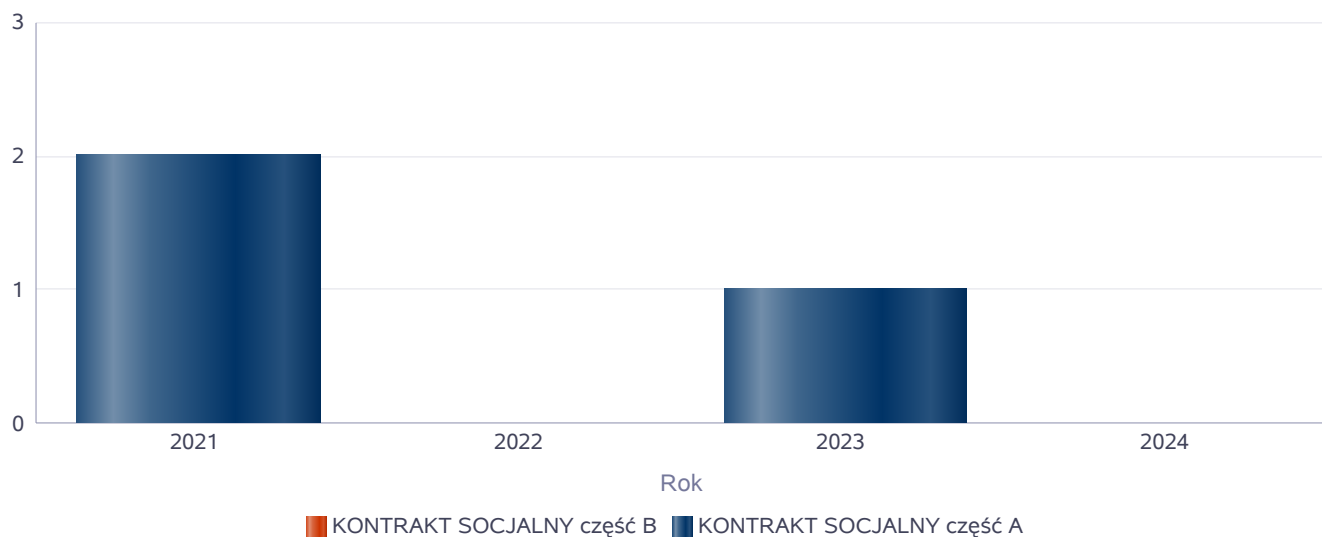


Kontrakt socjalny

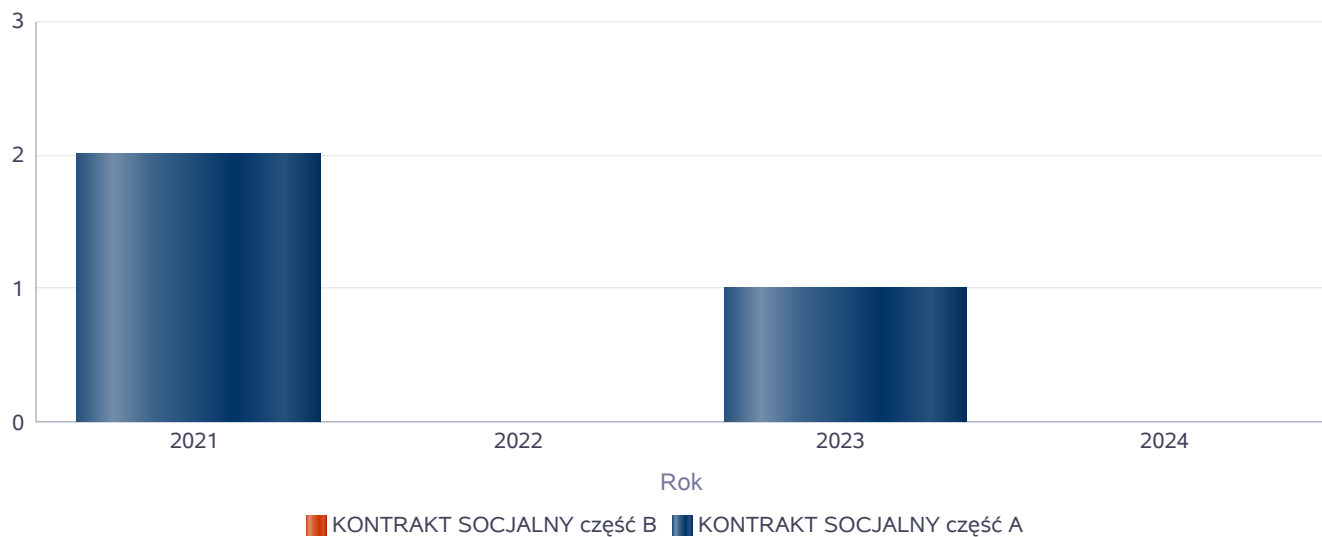
Wskaźnik obliczany jako udział osób objętych kontraktem socjalnym typu A i typu B w ogólnej liczbie osób nim objętych

Rok	Praca socjalna	Liczba kontraktów/projektów	Liczba osób objętych kontraktami/projektami socjalnymi
2021	KONTRAKT SOCJALNY część A	2	2
	KONTRAKT SOCJALNY część B	0	0
2022	KONTRAKT SOCJALNY część A	0	0
	KONTRAKT SOCJALNY część B	0	0
2023	KONTRAKT SOCJALNY część A	1	1
	KONTRAKT SOCJALNY część B	0	0
2024	KONTRAKT SOCJALNY część A	0	0
	KONTRAKT SOCJALNY część B	0	0

Liczba kontraktów/projektów

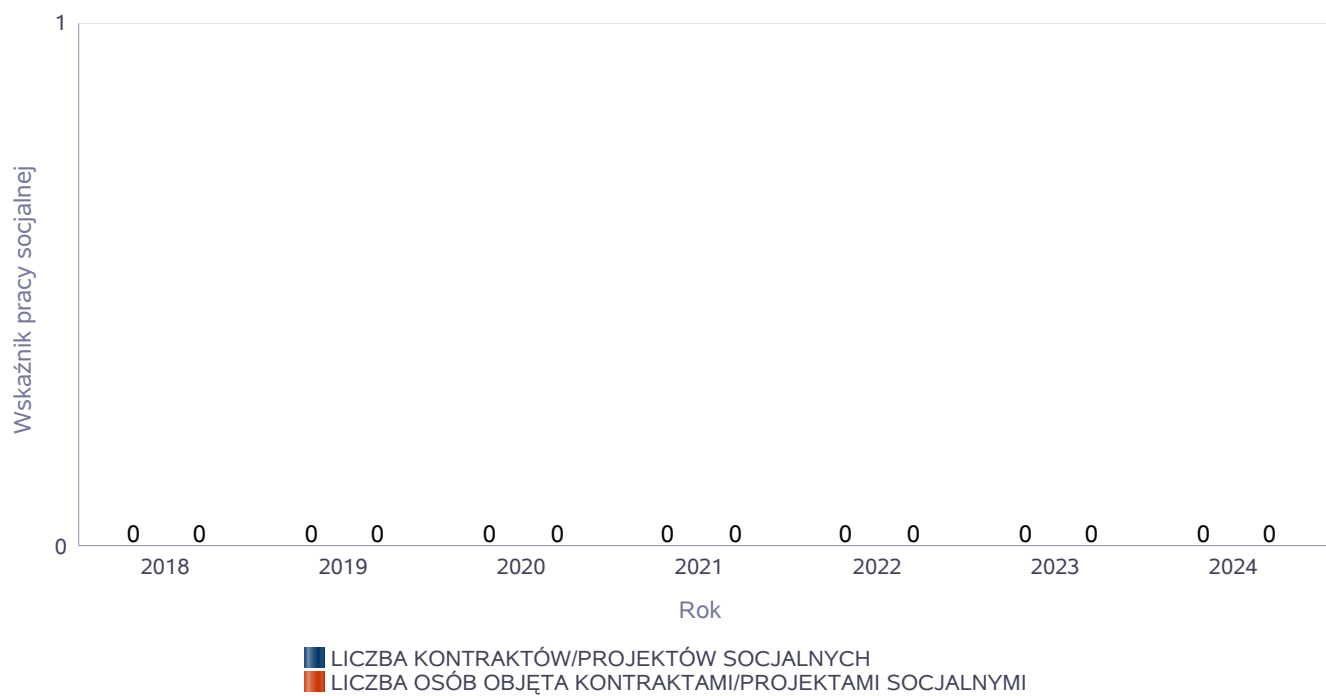


Liczba osób objętych kontraktami/projektami socjalnymi



Liczba projektów socjalnych w odniesieniu do liczby osób nimi objętych

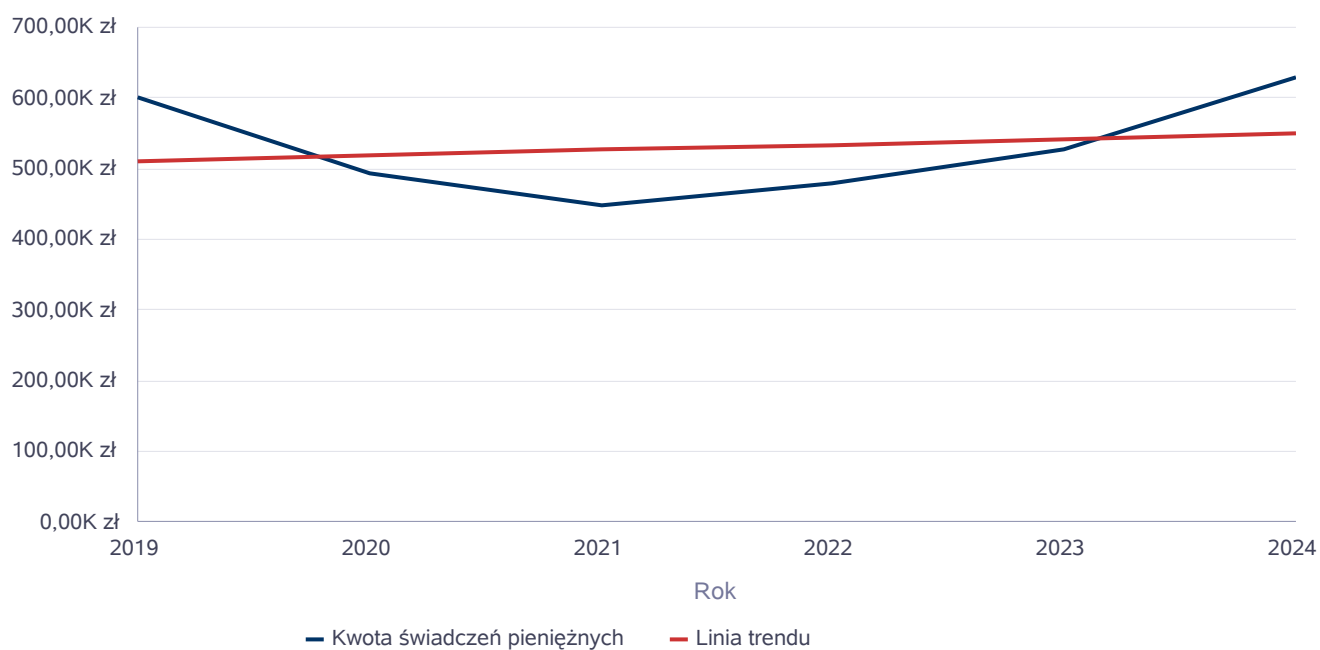
	2018	2019	2020	2021	2022	2023	2024
LICZBA KONTRAKTÓW/PROJEKTÓW SOCJALNYCH	0	0	0	0	0	0	0
LICZBA OSÓB OBJĘTA KONTRAKTAMI/PROJEKTAMI SOCJALNYMI	0	0	0	0	0	0	0



Świadczenia pieniężne z pomocy społecznej

Rok	Kwota świadczeń pieniężnych
2019	600 521,56 zł
2020	494 465,41 zł
2021	447 614,27 zł
2022	479 855,23 zł
2023	526 732,17 zł
2024	627 989,11 zł

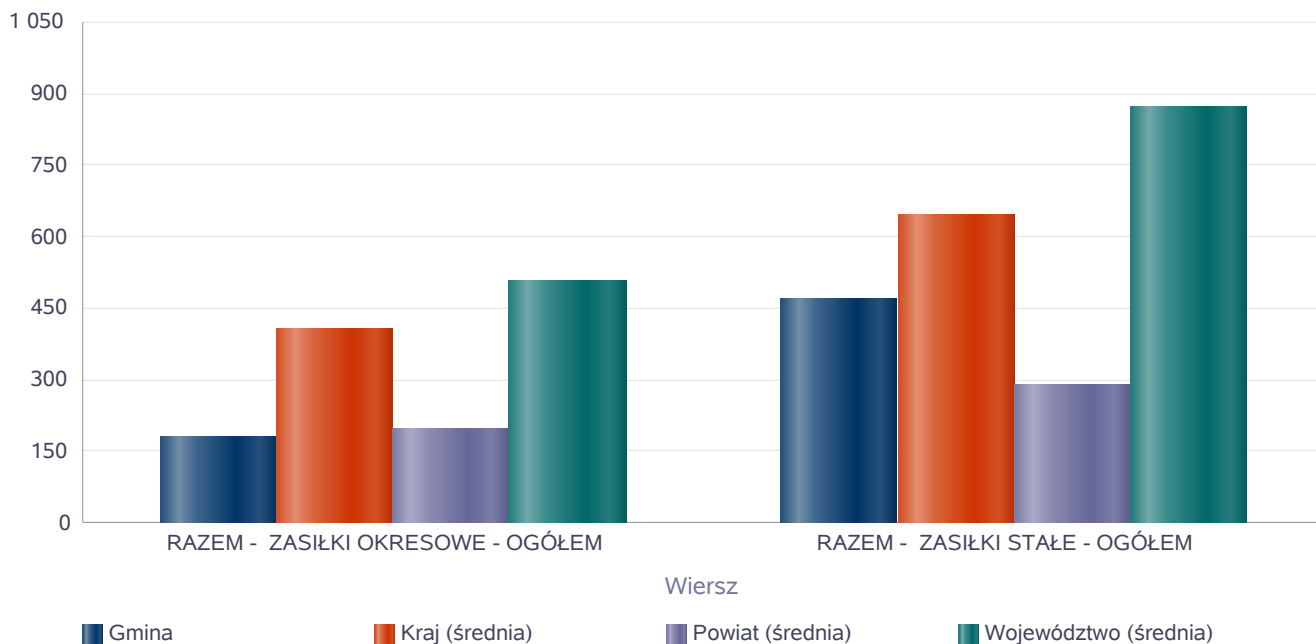
Kwota świadczeń pieniężnych



Podstawowe statystyki dla świadczeń pieniężnych

Poziom	Wiersz	Liczba świadczeń
Gmina	RAZEM - ZASIŁKI OKRESOWE - OGÓŁEM	179
	RAZEM - ZASIŁKI STAŁE - OGÓŁEM	469
Powiat (średnia)	RAZEM - ZASIŁKI OKRESOWE - OGÓŁEM	199
	RAZEM - ZASIŁKI STAŁE - OGÓŁEM	291
Województwo (średnia)	RAZEM - ZASIŁKI OKRESOWE - OGÓŁEM	507
	RAZEM - ZASIŁKI STAŁE - OGÓŁEM	871
Kraj (średnia)	RAZEM - ZASIŁKI OKRESOWE - OGÓŁEM	405
	RAZEM - ZASIŁKI STAŁE - OGÓŁEM	644

Liczba świadczeń



**DANE O KORZYSTAJĄCYCH Z POMOCY I WSPARCIA
w całym okresie sprawozdawczym**

WYSZCZEGÓLNIENIE		Rok 2023	Rok oceny 2024	Prognoza 2025
OSOBY I RODZINY, KTÓRYM UDZIELONO POMOCY I WSPARCIA				
Liczba osób	1	292	289	289
OSOBY I RODZINY, KTÓRYM PRZYZNANO ŚWIADCZENIE				
Liczba osób	2	292	289	289
W tym: osoby długotrwale korzystające	3	131	141	141
Wiek 0-17	4	163	154	154
Wiek produkcyjny *	5	126	141	141
Wiek poprodukcyjny **	6	22	26	26
Liczba rodzin	7	183	184	184
Liczba osób w rodzinach	8	499	479	479
w tym: KOBIETY (z wierszy 2-6)				
Ogółem	9	145	156	156
W tym: osoby długotrwale korzystające	10	45	52	52
Wiek 0-17	11	81	80	80
Wiek 18-59	12	55	64	64
Wiek 60 lat i więcej	13	9	12	12
OSOBY I RODZINY, Z KTÓRYMI PRZEPROWADZONO WYWIAD ŚRODOWISKOWY				
Liczba osób ogółem	14	292	289	289
Liczba rodzin	15	183	184	184
Liczba osób w rodzinach	16	499	479	479
KONTRAKT SOCJALNY				
Liczba zawartych kontraktów socjalnych - ogółem	17	1	1	1
Liczba osób objętych kontraktem socjalnym - ogółem	18	1	1	1

* wiek produkcyjny: kobiety w wieku 18-59 lat, mężczyźni 18-64 lat

** wiek poprodukcyjny: kobiety w wieku 60 i więcej, mężczyźni 65 i więcej

3.1. Dane o korzystających z pomocy i wsparcia GMINA - ZADANIA OPS, CUS oraz MOPS, MOPR

Pomoc i wsparcie w gminie Rajcza z pomocy społecznej w 2024 roku w postaci świadczeń pieniężnych uzyskało 150 osób, zaś w postaci świadczeń niepieniężnych 144 osoby.

Odpłatność gminy za pobyt w Domu Pomocy Społecznej dotyczyła 3 osób.

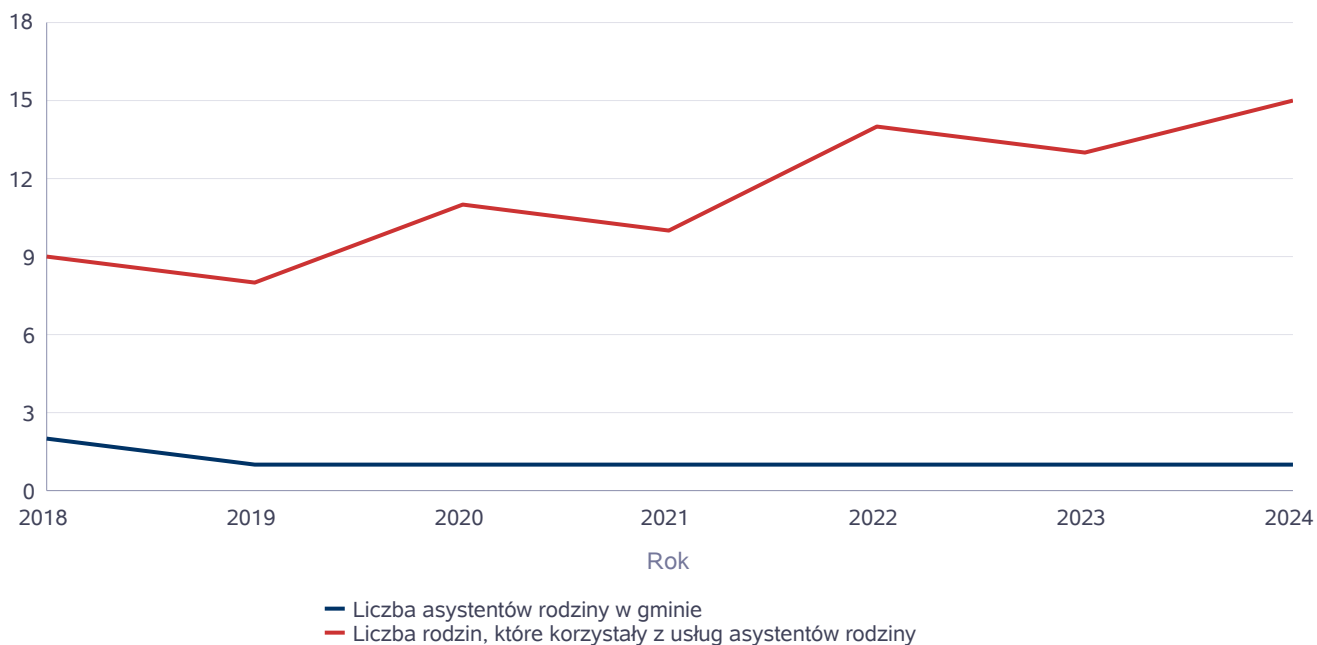
W gminie funkcjonowało 1 asystent rodziny, który objął swoją opieką 15 rodzin.

Poniżej prezentujemy w formie graficznej i tabelarycznej szczegółowe dane dotyczące: świadczeń pieniężnych z pomocy społecznej w podziale na zasiłki stałe, okresowe oraz celowe, liczby asystentów rodziny, liczby rodzin wspieranych i liczby osób objętych pracą asystenta rodziny.

Liczba asystentów rodziny oraz liczba rodzin objętych pracą asystenta rodziny

	2018	2019	2020	2021	2022	2023	2024
Liczba asystentów rodziny w gminie	2	1	1	1	1	1	1
Liczba rodzin, które korzystały z usług asystentów rodziny	9	8	11	10	14	13	15

Liczba asystentów rodziny oraz liczba rodzin



**Dane o osobach korzystających z pomocy i wsparcia
GMINA - ZADANIA OPS, CUS ORAZ MOPS, MOPR
wypełniają wyłącznie gminy i miasta na prawach powiatu
w całym okresie sprawozdawczym**

WYSZCZEGÓLNIENIE		Rok 2023	Rok oceny 2024	Prognoza 2025
SWIADCZENIA PIENIĘŻNE Z POMOCY SPOŁECZNEJ				
ZASIŁEK STAŁY				
Liczba osób	1	49	48	48
Kwota świadczeń w złotych	2	333 812	430 483	430 483
W tym: (wiersze 3-6)				
Zasiłek stały dla osób samotnie gospodarujących				
Liczba osób	3	45	45	45
Kwota świadczeń w złotych	4	319 678	417 480	417 480
Zasiłek stały dla osoby w rodzinie				
Liczba osób	5	4	3	3
Kwota świadczeń w złotych	6	14 134	13 003	13 003
ZASIŁEK OKRESOWY				
Liczba osób	7	41	45	45
Kwota świadczeń w złotych	8	74 038	73 462	73 462
W tym: (wiersze 9-16)				
Zasiłek okresowy z tytułu bezrobocia				
Liczba osób	9	28	33	33
Kwota świadczeń w złotych	10	48 372	55 454	55 454
Zasiłek okresowy z tytułu długotrwałej choroby				
Liczba osób	11	10	11	11
Kwota świadczeń w złotych	12	12 416	13 740	13 740
Zasiłek okresowy z tytułu niepełnosprawności				
Liczba osób	13	1	0	0
Kwota świadczeń w złotych	14	2 821	0	0
Zasiłek okresowy z tytułu możliwości utrzymania lub nabycia uprawnień do świadczeń z innych systemów zabezpieczenia społecznego				
Liczba osób	15	0	0	0
Kwota świadczeń w złotych	16	0	0	0
Zasiłek okresowy kontynuowany niezależnie od dochodu na podstawie art. 38 ust. 4a i 4b				
Liczba osób	17	0	0	0
Kwota świadczeń w złotych	18	0	0	0
ZASIŁEK CELOWY				
Liczba osób	19	108	117	117
Kwota świadczeń w złotych	20	110 119	107 119	107 119
W tym: (wiersze 21 - 22)				
ZASIŁEK CELOWY PRZYZNANY W RAMACH PROGRAMU WIELOLETNIEGO "POSIŁEK W SZKOLE I W DOMU"				
Liczba osób	21	45	51	51
Kwota świadczeń w złotych	22	19 262	24 400	24 400
ZASIŁEK CELOWY PRZYZNANY NIEZALEŻNIE OD DOCHODU na podstawie art. 39a ust. 1 i 2				

WYSZCZEGÓLNIENIE		Rok 2023	Rok oceny 2024	Prognoza 2025
Liczba osób	23	0	0	0
Kwota świadczeń w złotych	24	0	0	0
ŚWIADCZENIA NIEPIENIĘŻNE Z POMOCY SPOŁECZNEJ				
POSIŁEK OGÓŁEM				
Liczba osób	25	157	140	140
Kwota świadczeń w złotych	26	74 058	77 441	77 441
W tym: (z wierszy 25 - 26)				
DLA DZIECI (z wyłączeniem posiłków przyznanych doraźnie dzieciom i młodzieży)				
Liczba osób	27	154	140	140
Kwota świadczeń w złotych	28	73 058	77 441	77 441
W tym (z wierszy 25-26):				
POSIŁEK świadczenie przyznane w ramach programu wieloletniego "POSIŁEK W SZKOLE I W DOMU"				
Liczba osób	29	157	140	140
Kwota świadczeń w złotych	30	74 058	77 441	77 441
W tym (z wierszy 29-30):				
DLA DZIECI				
Liczba osób	31	157	140	140
Kwota świadczeń w złotych	32	73 058	77 441	77 441
SCHRONIENIE - OGÓŁEM				
Liczba osób	33	2	2	2
Kwota świadczeń w złotych	34	13 792	9 380	9 380
UBRANIE				
Liczba osób	35	0	0	0
Kwota świadczeń w złotych	36	0	0	0
SPRAWIENIE POGRZEBU				
Liczba osób	37	0	1	1
Kwota świadczeń w złotych	38	0	3 387	3 387
ODPŁATNOŚĆ GMINY ZA POBYT W DOMU POMOCY SPOŁECZNEJ				
Liczba osób	39	1	3	3
Kwota świadczeń w złotych	40	28 264	64 360	64 360
WSPIERANIE RODZINY I PIECZA ZASTĘPCZA				
Liczba rodzin objęta pracą asystenta rodziny	41	13	15	15
Liczba rodzin wspierających	42	0	0	0
Liczba asystentów rodziny	43	1	1	1
Odpłatność za pobyt dziecka w pieczy zastępczej w złotych	44	20 141	23 337	24 000

4. Inne rodzaje pomocy i świadczeń

Liczba pobierających w roku oceny świadczenie wychowawcze wyniosła 3 rodziny.
W stosunku do roku poprzedniego liczba pozostała bez zmian.

Całkowita kwota przyznanego świadczenia w formie świadczenia wychowawczego wyniosła 23822,12 zł i w porównaniu z rokiem poprzednim wzrosła o 11322,12 zł..

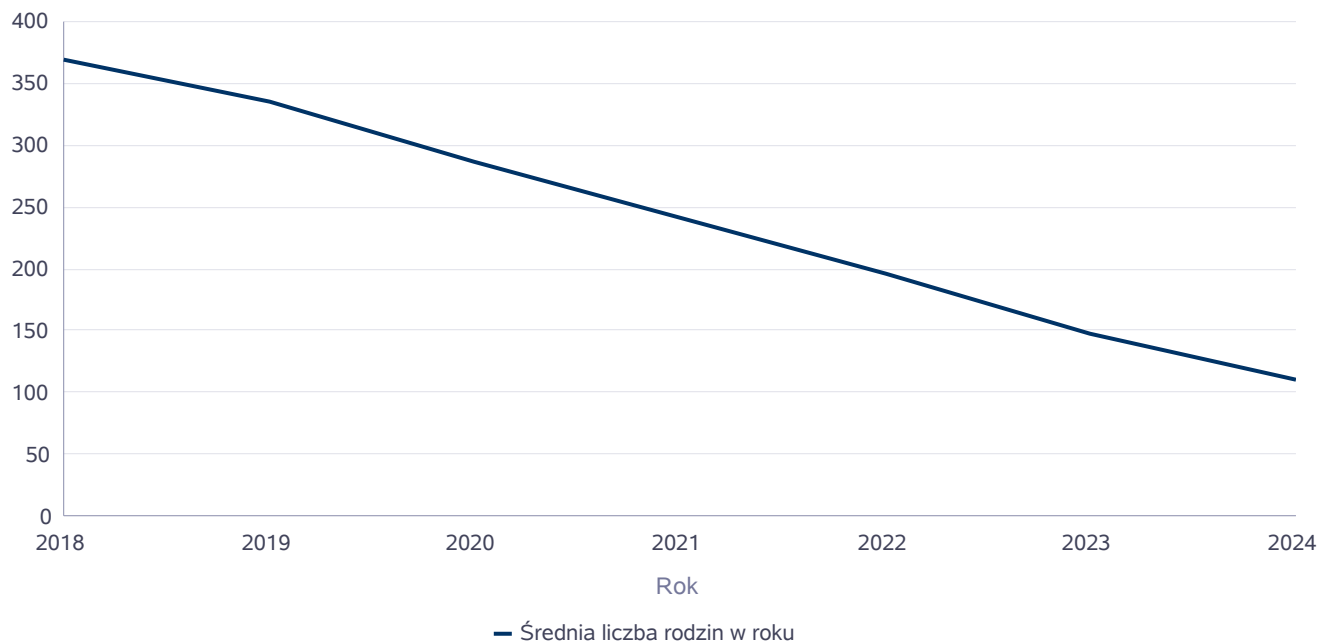
Liczba pobierających w roku oceny zasiłek rodzinny w porównaniu z poprzednimi latami i maleje a to ze względu na fakt, że kryterium dochodowe nie zostało zmienione od wielu lat (wynosi 674 zł na osobę w rodzinie i 764 zł z dzieckiem niepełnosprawnym)

Poniżej prezentujemy w formie graficznej i tabelarycznej szczegółowe dane dotyczące: liczby rodzin, które otrzymały świadczenie wychowawcze w ciągu roku, kwoty świadczenia wychowawczego w ciągu roku, liczby rodzin i kwoty świadczeń w zakresie zasiłków rodzinnych, dodatków do zasiłków rodzinnych, jednorazowych dodatków z tytułu urodzenia się dziecka, jednorazowej zapomogi z tytułu urodzenia dziecka, liczby i kwoty świadczeń pielęgnacyjnych, zasiłku pielęgnacyjnego, zasiłku pielęgnacyjnego dla niepełnosprawnego dziecka, dla osoby niepełnosprawnej w wieku powyżej 16 lat o różnych stopniach niepełnosprawności, zasiłku pielęgnacyjnego dla osób, które ukończyły 75 lat, specjalnego zasiłku opiekuńczego, zasiłku dla opiekuna, świadczeń alimentacyjnych.

Średniomiesięczna liczba rodzin korzystających z zasiłków rodzinnych wraz z dodatkami oraz korzystających z jednorazowej zapomogi z tytułu urodzenia dziecka

	Liczba rodzin						
	2018	2019	2020	2021	2022	2023	2024
Liczba rodzin korzystających z zasiłków rodzinnych wraz z dodatkami	369	336	286	242	197	147	111

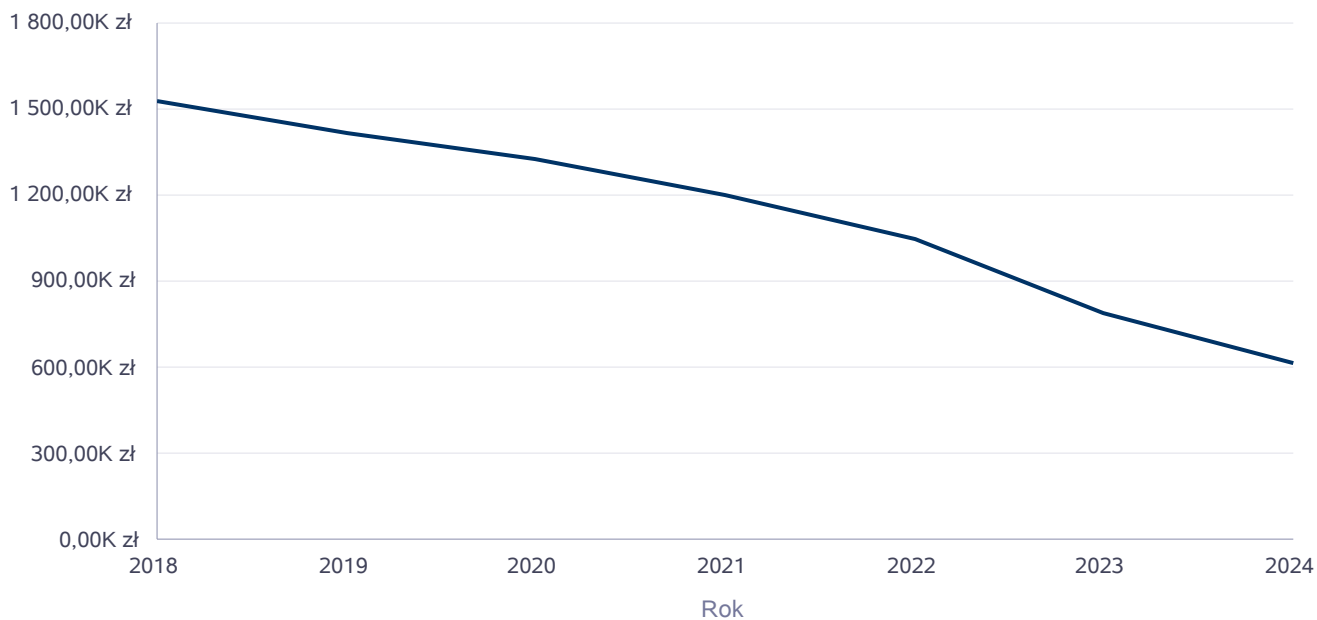
Średniomiesięczna liczba rodzin korzystających z zasiłków rodzinnych wraz z dodatkami



Kwota zasiłków rodzinnych wraz z dodatkami ogółem wypłaconych w ciągu roku

Rok	Kwota
2018	1 525 216,73 zł
2019	1 417 817,60 zł
2020	1 325 369,63 zł
2021	1 199 891,88 zł
2022	1 049 256,12 zł
2023	791 688,19 zł
2024	617 105,53 zł

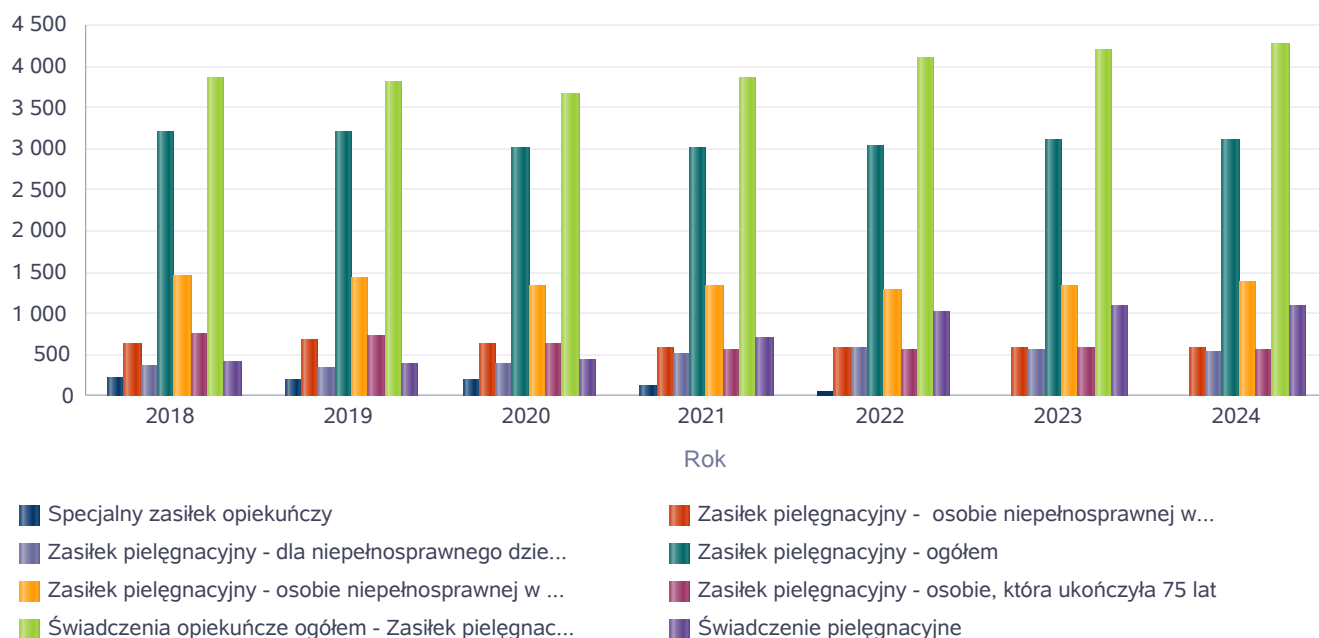
Kwota zasiłków rodzinnych wraz z dodatkami oraz jednorazowej zapomogi z tytułu urodzenia dziecka



Liczba świadczeń: świadczenie pielęgnacyjne, zasiłek pielęgnacyjny, zasiłek pielęgnacyjny dla niepełnosprawnego dziecka, dla osoby niepełnosprawnej w wieku powyżej 16 lat o różnych stopniach niepełnosprawności, zasiłek pielęgnacyjny dla osób, które ukończyły 75 lat, specjalny zasiłek opiekuńczy

	2018	2019	2020	2021	2022	2023	2024
Specjalny zasiłek opiekuńczy	220	203	194	120	68	21	0
Zasiłek pielęgnacyjny - osobie niepełnosprawnej w wieku powyżej 16. roku życia legitymującej się orzeczeniem o umiarkowanym stopniu niepełnosprawności, jeżeli niepełnosprawność powstała w wieku do ukończenia 21 roku życia	628	680	650	599	583	591	599
Zasiłek pielęgnacyjny - dla niepełnosprawnego dziecka	367	347	385	520	588	566	543
Zasiłek pielęgnacyjny - ogółem	3 214	3 208	3 021	3 021	3 022	3 099	3 106
Zasiłek pielęgnacyjny - osobie niepełnosprawnej w wieku powyżej 16. roku życia o znacznym stopniu niepełnosprawności	1 450	1 446	1 352	1 335	1 293	1 348	1 396
Zasiłek pielęgnacyjny - osobie, która ukończyła 75 lat	769	735	634	567	558	594	568
Świadczenia opiekuńcze ogółem - Zasiłek pielęgnacyjny, świadczenia pielęgnacyjne, specjalny zasiłek opiekuńczy	3 849	3 806	3 664	3 846	4 109	4 207	4 258
Świadczenie pielęgnacyjne	415	395	449	705	1 019	1 087	1 101

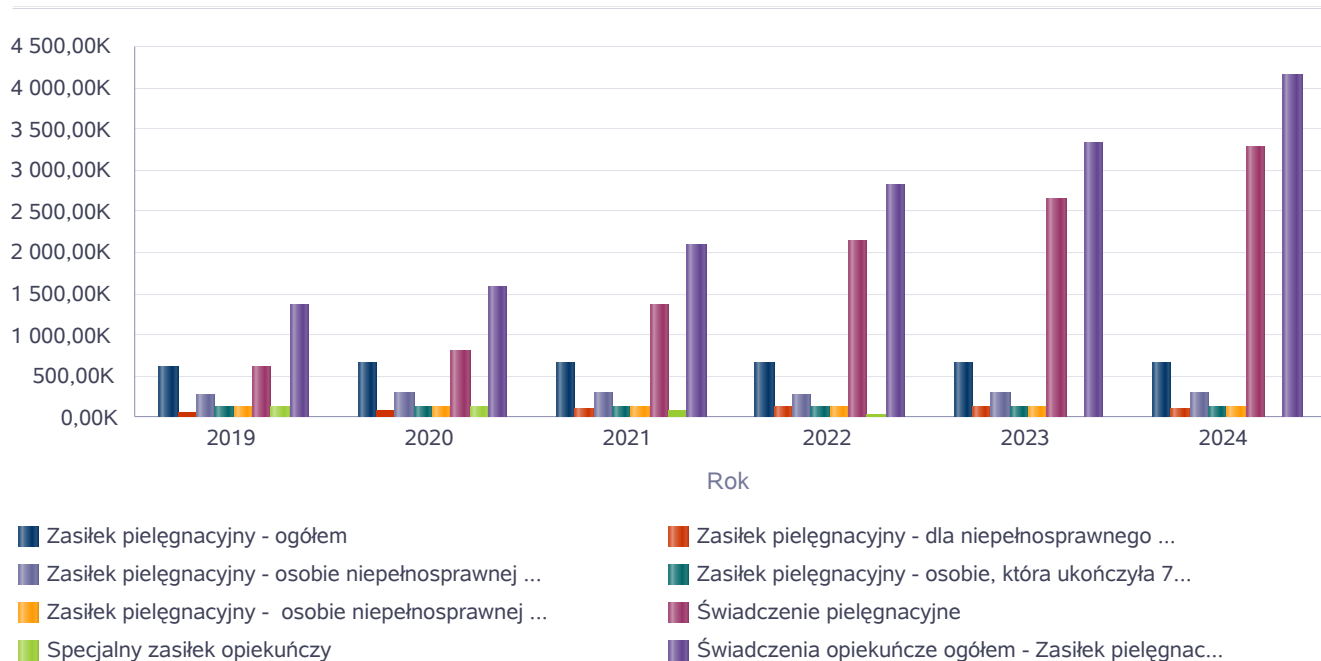
Liczba świadczeń



Kwota świadczeń: świadczenie pielęgnacyjne, zasiłek pielęgnacyjny, zasiłek pielęgnacyjny dla niepełnosprawnego dziecka, dla osoby niepełnosprawnej w wieku powyżej 16 lat o różnych stopniach niepełnosprawności, zasiłek pielęgnacyjny dla osób które ukończyły 75 lat, specjalny zasiłek opiekuńczy, zasiłek dla opiekuna

	Kwota świadczeń					
Świadczenia opiekuńcze	2019	2020	2021	2022	2023	2024
Zasiłek pielęgnacyjny - ogółem	607 801,00	652 052,00	652 020,00	652 269,00	668 887,00	670 399,00
Zasiłek pielęgnacyjny - dla niepełnosprawnego dziecka	65 816,00	83 098,00	112 205,00	126 914,00	122 165,00	117 201,00
Zasiłek pielęgnacyjny - osobie niepełnosprawnej w wieku powyżej 16. roku życia o znacznym stopniu niepełnosprawności	273 741,00	291 815,00	288 146,00	279 081,00	290 952,00	301 313,00
Zasiłek pielęgnacyjny - osobie, która ukończyła 75 lat	139 256,00	136 843,00	122 381,00	120 439,00	128 209,00	122 597,00
Zasiłek pielęgnacyjny - osobie niepełnosprawnej w wieku powyżej 16. roku życia legitymującej się orzeczeniem o umiarkowanym stopniu niepełnosprawności, jeżeli niepełnosprawność powstała w wieku do ukończenia 21 roku życia	128 988,00	140 296,00	129 288,00	125 835,00	127 561,00	129 288,00
Świadczenie pielęgnacyjne	625 285,00	815 778,00	1 368 483,00	2 133 059,00	2 648 171,00	3 280 119,00
Specjalny zasiłek opiekuńczy	125 860,00	120 280,00	74 400,00	42 160,00	13 020,00	0,00
Świadczenia opiekuńcze ogółem - Zasiłek pielęgnacyjny, świadczenia pielęgnacyjne, specjalny zasiłek opiekuńczy	1 358 946,00	1 588 110,00	2 094 903,00	2 827 488,00	3 330 078,00	4 138 762,00

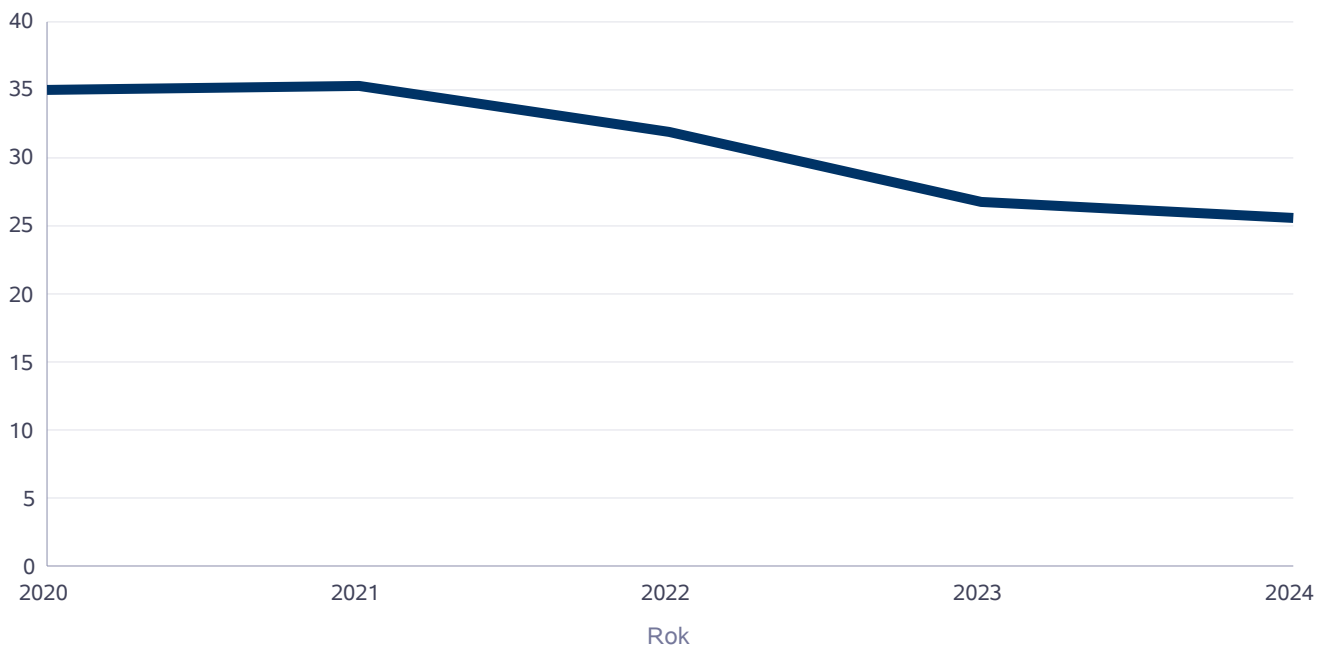
Kwota świadczeń



Liczba osób korzystających ze świadczenia alimentacyjnego w poszczególnych latach

	Liczba osób				
	2020	2021	2022	2023	2024
Liczba osób korzystających ze świadczenia alimentacyjnego	35	35	32	27	26

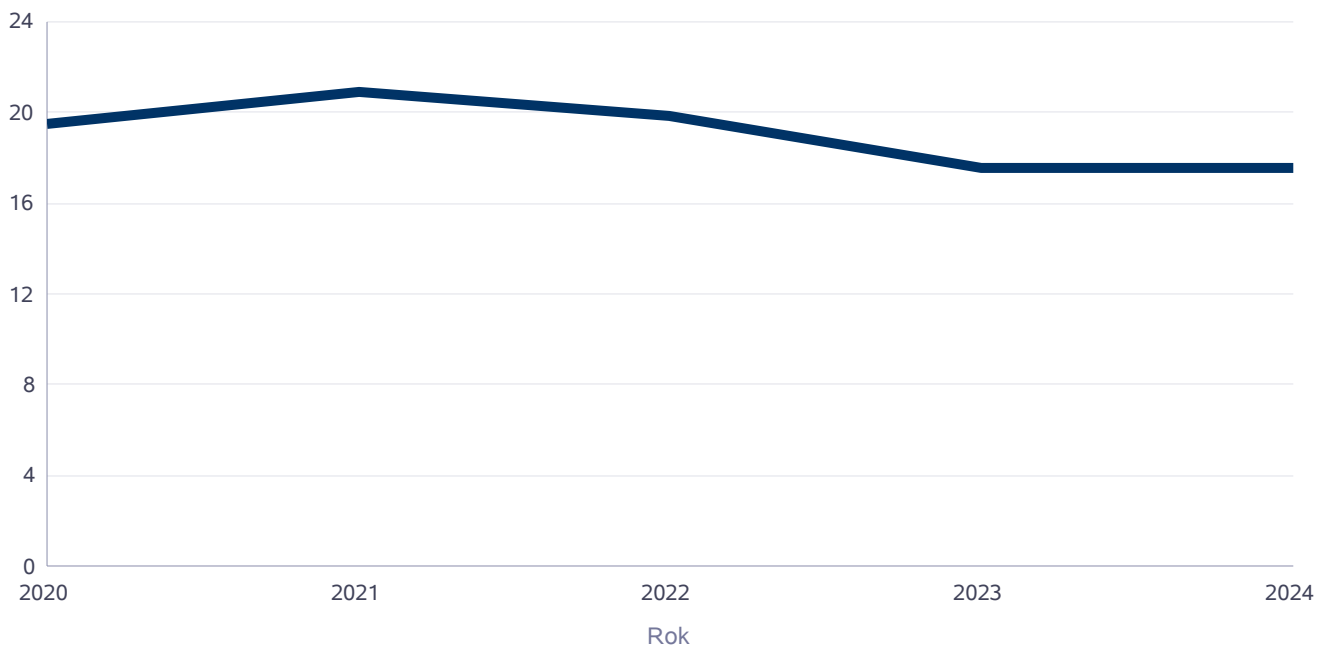
Liczba osób korzystających ze świadczenia alimentacyjnego



Liczba rodzin korzystających ze świadczenia alimentacyjnego w poszczególnych latach

	Liczba rodzin				
	2020	2021	2022	2023	2024
Liczba rodzin korzystających ze świadczenia alimentacyjnego	20	21	20	18	18

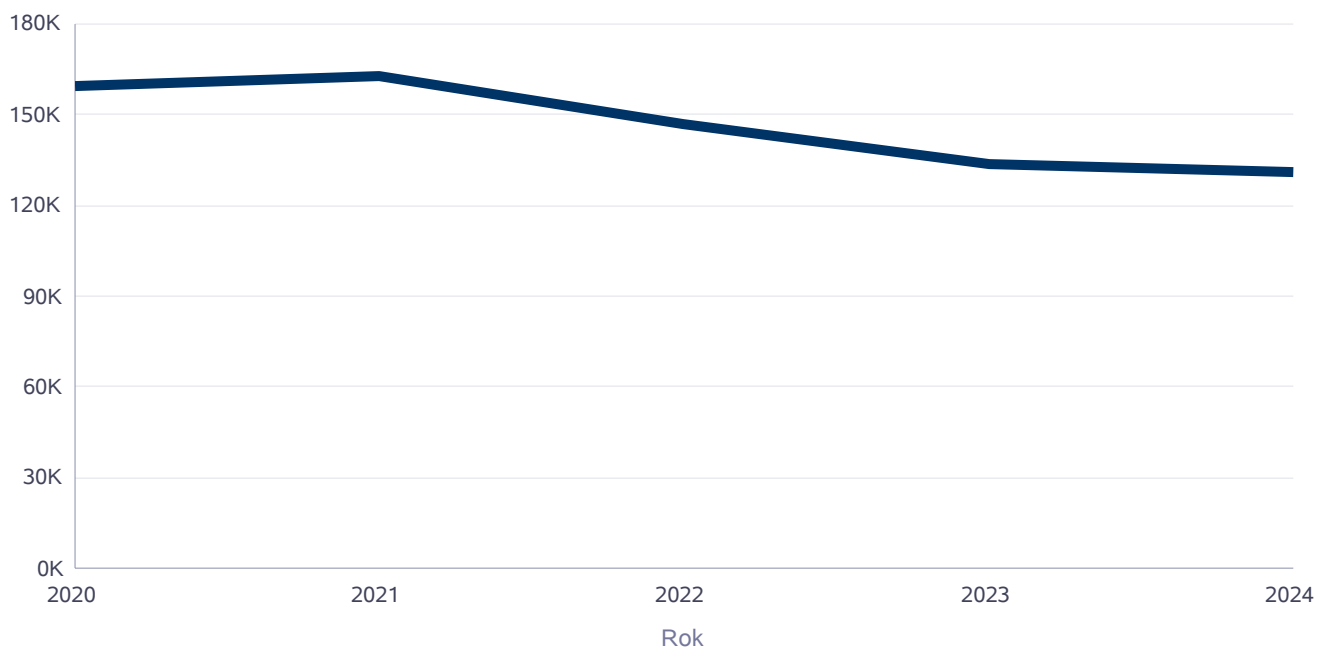
Liczba rodzin korzystających ze świadczenia alimentacyjnego



Kwota świadczeń z funduszu alimentacyjnego w poszczególnych latach [w zł]

	Kwota				
	2020	2021	2022	2023	2024
Ogólna kwota świadczeń z funduszu alimentacyjnego	159 240	162 894	147 039	133 449	130 917

Kwota świadczeń z funduszu alimentacyjnego



INNE RODZAJE POMOCY I ŚWIADCZEŃ

WYSZCZEGÓLNIENIE		Rok 2023	Rok oceny 2024	Prognoza 2025
DODATKI MIESZKANIOWE				
Liczba gospodarstw domowych	1	1	2	2
Kwota świadczeń w złotych	2	6 745	8 677	14 500
DODATKI ENERGETYCZNE				
Liczba gospodarstw domowych	3	0	0	0
Kwota świadczeń w złotych	4	0	0	0

5. Zasoby instytucjonalne pomocy i wsparcia

Pomoc społeczna to nie tylko wsparcie finansowe osób i rodzin potrzebujących pomocy, ale także pomoc instytucjonalna, świadczona przez placówki pomocy społecznej.

W gminie Rajcza w roku badanym prowadziły działalność następujące instytucje pomocy społecznej, finansowane z budżetu gminy: Dzienny Dom Senior +.

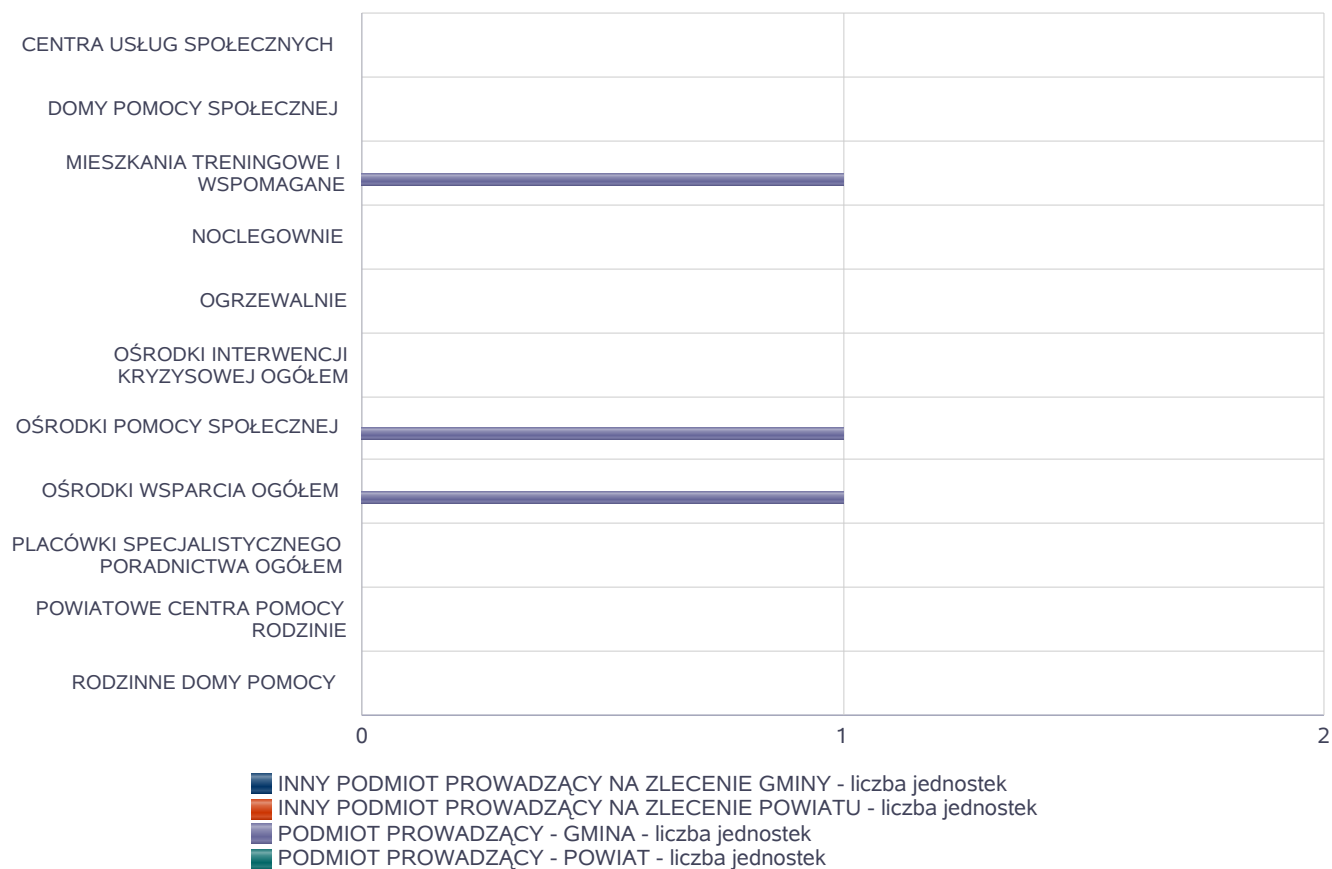
Poniżej prezentujemy w formie graficznej i tabelarycznej szczegółowe dane dotyczące: liczby placówek w podziale na typ i instytucje prowadzącą, liczby miejsc i liczby osób korzystających z placówek, wskaźnik nasycenia usługami w postaci środowiskowych domów samopomocy, mieszkań chronionych.

Pomoc społeczna to nie tylko wsparcie finansowe osób i rodzin potrzebujących pomocy, ale także pomoc instytucjonalna, świadczona przez placówki pomocy społecznej.

Liczba jednostek organizacyjnych pomocy i integracji społecznej o zasięgu lokalnym i o zasięgu ponadgminnym w podziale na instytucję prowadzącą

Jednostka	INNY PODM. PROW. NA ZLEC. GMINY - liczba jedn.	INNY PODM. PROW. NA ZLEC. POW. - liczba jedn.	PODM. PROW. - GMINA - liczba jedn.	PODM. PROW. - POW. - liczba jedn.
CENTRA USŁUG SPOŁECZNYCH	X	X	0	X
DOMY POMOCY SPOŁECZNEJ	0	0	0	0
MIESZKANIA TRENINGOWE I WSPOMAGANE	0	0	1	0
NOCLEGOWNIE	0	0	0	0
OGRZEWALNIE	0	0	0	0
OŚRODKI INTERWENCJI KRYZYSOWEJ OGÓŁEM	X	0	X	0
OŚRODKI POMOCY SPOŁECZNEJ	X	X	1	X
OŚRODKI WSPARCIA OGÓŁEM	0	0	1	0
PLACÓWKI SPECJALISTYCZNEGO PORADNICTWA OGÓŁEM	X	0	X	0
POWIATOWE CENTRA POMOCY RODZINIE	X	X	X	0
RODZINNE DOMY POMOCY	0	X	X	X

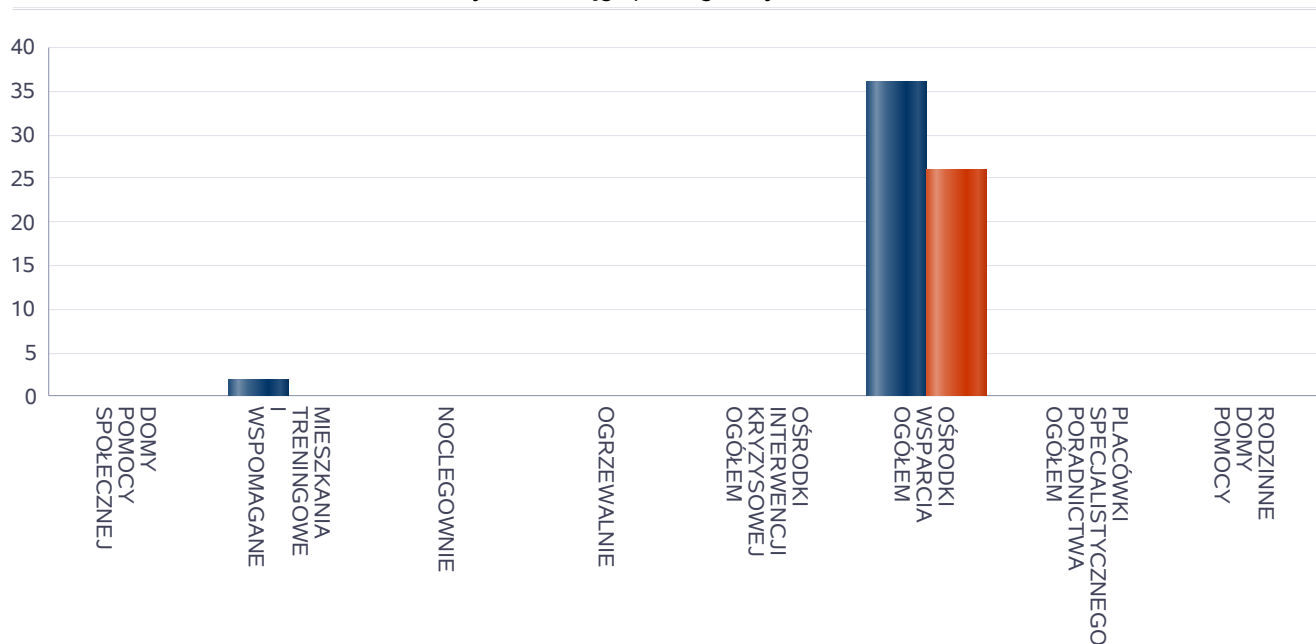
Liczba jednostek organizacyjnych pomocy i integracji społecznej



Liczba miejsc w jednostkach organizacyjnych pomocy i integracji społecznej o zasięgu lokalnym i o zasięgu ponadgminnym

Jednostka	liczba miejsc	liczba osób korzystających
DOMY POMOCY SPOŁECZNEJ	0	0
MIESZKANIA TRENINGOWE I WSPOMAGANE	2	0
NOCLEGOWNIE	0	0
OGRZEWALNIE	0	0
OŚRODKI INTERWENCJI KRYZYSOWEJ OGÓŁEM	X	0
OŚRODKI WSPARCIA OGÓŁEM	36	26
PLACÓWKI SPECJALISTYCZNEGO PORADNICTWA OGÓŁEM	X	0
RODZINNE DOMY POMOCY	0	0

Liczba miejsc w jednostkach organizacyjnych pomocy i integracji społecznej o zasięgu lokalnym i o zasięgu ponadgminnym

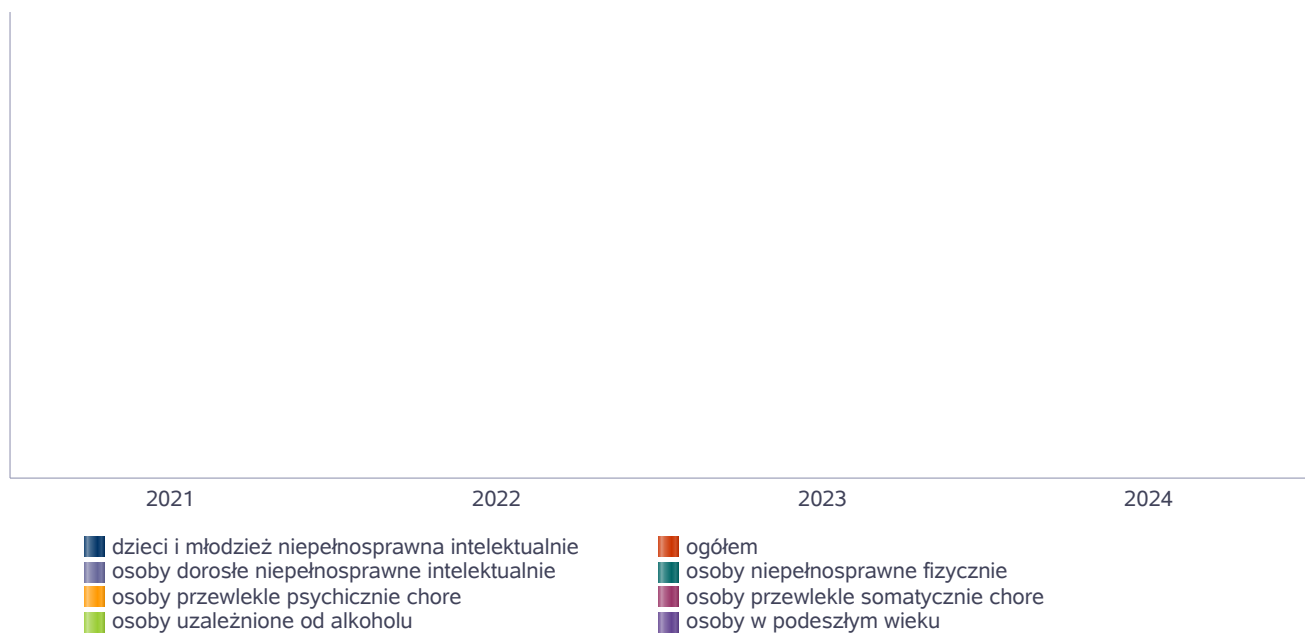


Nasycenie usługami w DPS

Wskaźnik obliczany jako stosunek liczby osób umieszczonych w DPS pomnożony przez 100 do sumy liczby osób umieszczonych w DPS i liczby oczekujących

Grupa osób	Wskaźnik nasycenia usługami w DPS-ach wyrażony w %			
	2021	2022	2023	2024
ogółem				
osoby w podeszłym wieku				
osoby przewlekle somatycznie chore				
osoby przewlekle psychicznie chore				
osoby dorosłe niepełnosprawne intelektualnie				
dzieci i młodzież niepełnosprawna intelektualnie				
osoby niepełnosprawne fizycznie				
osoby uzależnione od alkoholu				

Nasycenie usługami w DPS-ach

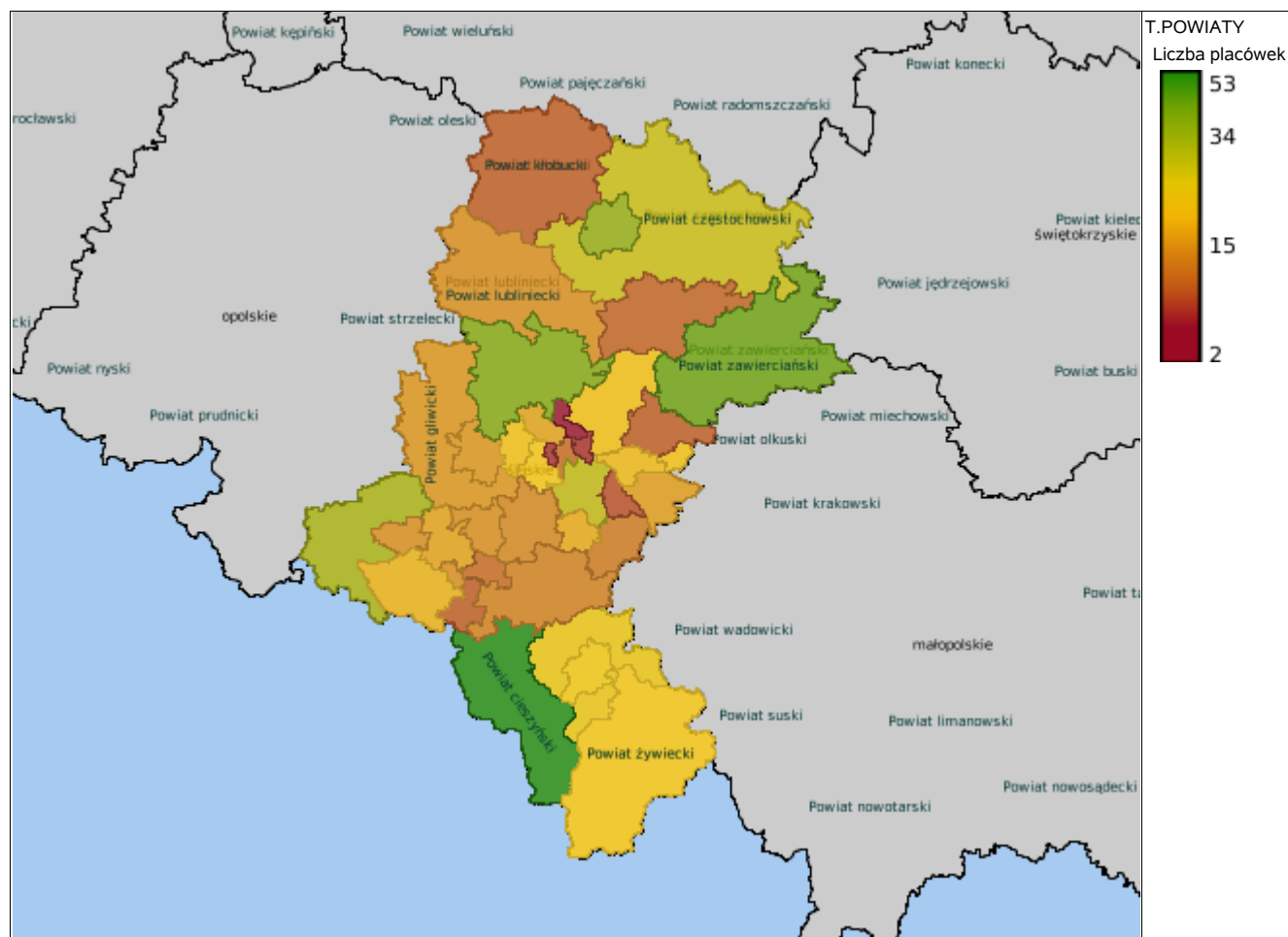


Rozmieszczenie jednostek organizacyjnych pomocy i integracji społecznej o zasięgu ponadgminnym

Powiat	Ogółem	CEN. USŁ. SPOŁ.	DOMY POMOCY SPOŁ.	MIESZK. TRENIN. I WSPOM.	NOCLE - GOWNIE	OGRZE - WALNIE	OŚR. POM. SPOŁ.	OŚRODKI WSPARCIA OGÓŁEM	RODZ. DOMY POM.
Powiat bielski (śląskie)	24	0	1	7	1	0	10	5	0
Powiat bieruńsko- lędziński	10	1	0	2	0	0	4	3	0
Powiat będziński	17	0	1	2	0	0	8	6	0
Powiat cieszyński	37	1	2	13	1	0	11	9	0
Powiat częstochowski	28	0	0	0	0	0	16	12	0
Powiat gliwicki	12	0	0	0	0	0	8	4	0
Powiat kłobucki	9	0	0	0	0	0	9	0	0
Powiat lubliniecki	13	0	1	2	0	0	8	2	0
Powiat m. Bielsko-Biała	23	0	0	10	1	0	1	11	0
Powiat m. Bytom	14	0	0	6	1	1	1	5	0
Powiat m. Chorzów	9	0	0	2	0	0	1	6	0
Powiat m. Częstochowa	33	0	0	19	0	1	1	11	1
Powiat m. Dąbrowa Górnicza	8	0	0	1	1	1	1	4	0
Powiat m. Gliwice	16	0	0	10	0	1	1	4	0
Powiat m. Jastrzębie- Zdrój	11	0	1	6	1	1	1	1	0
Powiat m. Jaworzno	17	0	0	8	1	0	1	7	0
Powiat m. Katowice	27	0	0	5	3	0	1	18	0
Powiat m. Mysłowice	7	0	0	2	1	1	1	2	0
Powiat m. Piekary Śląskie	1	0	0	0	0	0	1	0	0
Powiat m. Ruda Śląska	20	0	0	16	1	1	1	1	0
Powiat m. Rybnik	16	0	1	6	0	1	1	7	0
Powiat m. Siemianowice Śląskie	2	0	0	1	0	0	1	0	0
Powiat m. Sosnowiec	21	0	0	8	1	1	1	10	0
Powiat m. Tychy	15	0	1	6	1	0	1	6	0
Powiat m. Zabrze	17	0	0	8	1	1	1	6	0
Powiat m. Świętochłowice	5	0	1	1	0	0	1	2	0
Powiat m. Żory	13	0	1	7	1	1	1	2	0
Powiat mikołowski	13	1	0	4	0	0	4	4	0
Powiat myszkowski	10	0	0	0	0	0	5	5	0
Powiat pszczyński	12	0	0	3	0	0	6	3	0
Powiat raciborski	30	0	0	16	0	1	8	5	0
Powiat rybnicki	16	0	0	10	0	0	5	1	0
Powiat tarnogórski	33	0	0	14	0	1	9	9	0
Powiat wodzisławski	17	0	0	3	0	1	9	4	0
Powiat zawierciański	39	0	0	15	0	0	10	14	0
Powiat żywiecki	24	0	0	1	0	0	15	8	0

Powiat	Ogółem	DOMY POMOCY SPOŁ.	MIESZK. TRENIN. I WSPOM.	NOCLE - GOWNIE	OGRZE - WALNIE	OŚR. INTER - WENCJI KRYZYS. OG.	OŚRODKI WSPARCIA OGÓŁEM	PLAC. SPEC. PORAD.	POWIAT. CENTRA POM. RODZ.
Powiat bielski (śląskie)	5	3	0	0	0	0	1	0	1
Powiat bieruńsko-	6	0	2	0	0	0	3	0	1

Powiat	Ogółem	DOMY POMOCY SPOŁ.	MIESZK. TRENIN. I WSPOM.	NOCLE - GOWNIE	OGRZE - WALNIE	OŚR. INTER - WENCJI KRYZYS. OG.	OŚRODKI WSPARCIA OGÓŁEM	PLAC. SPEC. PORAD.	POWIAT. CENTRA POM. RODZ.
łędziński									
Powiat będziński	9	1	5	0	0	1	1	0	1
Powiat cieszyński	16	8	0	0	0	0	7	0	1
Powiat częstochowski	5	3	1	0	0	0	0	0	1
Powiat gliwicki	8	5	1	0	0	0	1	0	1
Powiat kłobucki	3	0	0	0	0	0	2	0	1
Powiat lubliniecki	6	3	1	0	0	0	1	0	1
Powiat m. Bielsko-Biała	5	4	0	0	0	1	0	0	0
Powiat m. Bytom	8	4	3	0	0	1	0	0	0
Powiat m. Chorzów	5	5	0	0	0	0	0	0	0
Powiat m. Częstochowa	6	4	0	0	0	1	1	0	0
Powiat m. Dąbrowa Górnica	4	1	1	0	0	1	0	1	0
Powiat m. Gliwice	4	3	0	0	0	1	0	0	0
Powiat m. Jastrzębie- Zdrój	1	0	0	0	0	0	1	0	0
Powiat m. Jaworzno	4	1	1	0	0	1	1	0	0
Powiat m. Katowice	7	3	0	0	0	1	1	2	0
Powiat m. Mysłowice	3	1	0	0	0	1	1	0	0
Powiat m. Piekary Śląskie	1	1	0	0	0	0	0	0	0
Powiat m. Ruda Śląska	7	4	0	0	0	1	2	0	0
Powiat m. Rybnik	6	0	4	0	0	1	1	0	0
Powiat m. Siemianowice Śląskie	4	2	1	0	0	1	0	0	0
Powiat m. Sosnowiec	4	2	0	0	0	1	1	0	0
Powiat m. Tychy	8	2	4	0	0	1	1	0	0
Powiat m. Zabrze	9	5	3	0	0	0	1	0	0
Powiat m. Świętochłowice	1	1	0	0	0	0	0	0	0
Powiat m. Żory	1	0	0	0	0	1	0	0	0
Powiat mikołowski	5	3	0	0	0	0	1	0	1
Powiat myszkowski	3	1	0	0	0	0	0	1	1
Powiat pszczyński	5	2	1	0	0	0	1	0	1
Powiat raciborski	7	3	0	0	0	1	2	0	1
Powiat rybnicki	3	1	1	0	0	0	0	0	1
Powiat tarnogórski	8	6	0	0	0	0	1	0	1
Powiat wodzisławski	7	2	2	0	0	0	2	0	1
Powiat zawierciański	5	1	2	0	0	1	0	0	1
Powiat żywiecki	3	1	0	0	0	0	1	0	1



ZASOBY INSTYTUCJONALNE POMOCY I WSPARCIA

WYSZCZEGÓLNIENIE		Rok 2023	Rok oceny 2024	Prognoza 2025
OŚRODKI WSPARCIA - OGÓŁEM				
Liczba miejsc w placówkach ogółem	1	36	36	0
Liczba osób korzystających	2	28	26	0
Liczba osób oczekujących (wg stanu na 31 grudnia danego roku)	3	0	0	0
Liczba decyzji odmownych (wg stanu na 31 grudnia danego roku)	4	0	0	0
Kadra placówek - liczba osób zatrudnionych ogółem (wg stanu na 31 grudnia danego roku)	5	2	2	0
Roczny koszt prowadzenia i utrzymania placówek (w złotych)	6	170 254	202 263	0
W TYM (z wierszy 1-6, dotyczy wierszy 7-27):				
ŚRODOWISKOWE DOMY SAMOPOMOCY				
Liczba miejsc w placówkach ogółem	7	0	0	0
Liczba osób korzystających	8	0	0	0
Liczba osób umieszczonych	9	0	0	0
Liczba osób oczekujących (wg stanu na 31 grudnia danego roku)	10	0	0	0
Kadra placówek - liczba osób zatrudnionych ogółem (wg stanu na 31 grudnia danego roku)	11	0	0	0
Roczny koszt prowadzenia i utrzymania placówek (w złotych)	12	0	0	0
DZIENNE DOMY POMOCY				
Liczba miejsc w placówkach ogółem	13	0	0	0
Liczba osób korzystających	14	0	0	0
Liczba osób oczekujących (wg stanu na 31 grudnia danego roku)	15	0	0	0
Kadra placówek - liczba osób zatrudnionych ogółem (wg stanu na 31 grudnia danego roku)	16	2	2	0
Roczny koszt prowadzenia i utrzymania placówek (w złotych)	17	170 254	202 263	0
KLUBY SAMOPOMOCY				
Liczba miejsc w placówkach ogółem	18	0	0	0
Liczba osób korzystających	19	0	0	0
Liczba osób oczekujących (wg stanu na 31 grudnia danego roku)	20	0	0	0
Kadra placówek - liczba osób zatrudnionych ogółem (wg stanu na 31 grudnia danego roku)	21	0	0	0
Roczny koszt prowadzenia i utrzymania placówek (w złotych)	22	0	0	0
SCHRONISKA DLA OSÓB BEZDOMNYCH I SCHRONISKA DLA OSÓB BEZDOMNYCH Z USŁUGAMI OPIEKUŃCZYMI				
Liczba miejsc w placówkach ogółem	23	0	0	0
Liczba osób korzystających	24	0	0	0
Liczba osób skierowanych w wyniku eksmisji	25			
Kadra placówek - liczba osób zatrudnionych ogółem (wg stanu na 31 grudnia danego roku)	26	0	0	0
Roczny koszt prowadzenia i utrzymania placówek (w złotych)	27	0	0	0
OGRZEWALNIE				

WYSZCZEGÓLNIENIE		Rok 2023	Rok oceny 2024	Prognoza 2025
Liczba miejsc w placówkach ogółem	28			
Liczba osób korzystających	29			
Kadra placówek - liczba osób zatrudnionych ogółem (wg stanu na 31 grudnia danego roku)	30			
Roczny koszt prowadzenia i utrzymania placówek (w złotych)	31			
NOCLEGOWNIE				
Liczba miejsc w placówkach ogółem	32			
Liczba osób korzystających	33			
Liczba osób skierowanych w wyniku eksmisji	34			
Kadra placówek - liczba osób zatrudnionych ogółem (wg stanu na 31 grudnia danego roku)	35			
Roczny koszt prowadzenia i utrzymania placówek (w złotych)	36			

ZASOBY INSTYTUCJONALNE POMOCY I WSPARCIA (c.d.)

WYSZCZEGÓLNIENIE		Rok 2023	Rok oceny 2024	Prognoza 2025
DOMY POMOCY SPOŁECZNEJ				
Liczba miejsc w placówkach ogółem	1	0	0	0
Liczba miejsc usługi wsparcia krótkoterminowego	2	0	0	0
Liczba osób korzystających	3	0	0	0
Liczba osób korzystających z usługi wsparcia krótkoterminowego	4	0	0	0
Liczba osób umieszczonych	5	0	0	0
Liczba osób oczekujących (wg stanu na 31 grudnia danego roku)	6	0	0	0
Liczba decyzji odmownych (wg stanu na 31 grudnia danego roku)	7	0	0	0
Kadra placówek - liczba osób zatrudnionych ogółem (wg stanu na 31 grudnia danego roku)	8	0	0	0
Roczny koszt prowadzenia i utrzymania placówek (w złotych)	9	0	0	0
MIESZKANIA TRENINGOWE I WSPOMAGANE OGÓŁEM				
Liczba miejsc w placówkach ogółem	10	2	2	2
Liczba osób korzystających	11	0	0	0
Liczba osób umieszczonych	12	0	0	0
Liczba osób oczekujących (wg stanu na 31 grudnia danego roku)	13	0	0	0
Kadra placówek - liczba osób zatrudnionych ogółem (wg stanu na 31 grudnia danego roku)	14	0	0	0
Roczny koszt prowadzenia i utrzymania placówek (w złotych)	15	0	0	0
OŚRODKI INTERWENCJI KRYZYSOWEJ OGÓŁEM (powiatowe)				
Liczba miejsc w placówkach ogółem	16			
Liczba osób korzystających	17			
PLACÓWKI SPECJALISTYCZNEGO PORADNICTWA (powiatowe)				
Liczba osób korzystających	18			

WYSZCZEGÓLNIENIE		Rok 2023	Rok oceny 2024	Prognoza 2025
Kadra placówek - liczba osób zatrudnionych ogółem (wg stanu na 31 grudnia danego roku)	19			
Roczny koszt prowadzenia i utrzymania placówek (w złotych)	20			
PLACÓWKI WSPARCIA DZIENNEGO				
Liczba miejsc w placówkach ogółem	21			
Liczba osób korzystających	22			
Kadra placówek - liczba osób zatrudnionych ogółem (wg stanu na 31 grudnia danego roku)	23			
Roczny koszt prowadzenia i utrzymania placówek (w złotych)	24			
PLACÓWKI OPIEKUŃCZO-WYCHOWAWCZE OGÓŁEM				
Liczba miejsc w placówkach ogółem	25	X	X	X
Liczba osób korzystających	26	X	X	X
Kadra placówek - liczba osób zatrudnionych ogółem (wg stanu na 31 grudnia danego roku)	27	X	X	X
Roczny koszt prowadzenia i utrzymania placówek (w złotych)	28	X	X	X
W tym: PLACÓWKI TYPU RODZINNEGO				
Liczba miejsc w placówkach ogółem	29	X	X	X
Liczba osób korzystających	30	X	X	X
Kadra placówek - liczba osób zatrudnionych ogółem (wg stanu na 31 grudnia danego roku)	31	X	X	X
Roczny koszt prowadzenia i utrzymania placówek (w złotych)	32	X	X	X
CENTRUM INTEGRACJI SPOŁECZNEJ				
Liczba uczestników zajęć	33			
KLUB INTEGRACJI SPOŁECZNEJ				
Liczba uczestników zajęć	34			
WARSZTAT TERAPII ZAJĘCIOWEJ				
Liczba uczestników zajęć	35			
Kadra placówek - liczba osób zatrudnionych ogółem (wg stanu na 31 grudnia danego roku)	36			
Roczny koszt prowadzenia i utrzymania placówek (w złotych)	37			
ZAKŁAD AKTYWNOŚCI ZAWODOWEJ				
Liczba uczestników zajęć	38			

INNE INSTYTUCJE POMOCY I WSPARCIA

Rodzaj instytucji	Wyszczególnienie		Rok 2023	Rok oceny 2024	Prognoza 2025
Spółdzielnie socjalne dla których JST jest założycielem lub członkiem	Liczba spółdzielni socjalnych	1			
	Liczba osób zatrudnionych w spółdzielniach socjalnych (ogółem wg stanu na 31 grudnia danego roku)	2			
	W tym, z wiersza powyżej, liczba osób, o których mowa w art. 4 ust. 1 ustawy o spółdzielniach socjalnych, zatrudnionych w spółdzielniach socjalnych	3			

Rodzaj instytucji	Wyszczególnienie		Rok 2023	Rok oceny 2024	Prognoza 2025
	(wg stanu na 31 grudnia danego roku)				
Liczba organizacji pozarządowych w obszarze włączenia społecznego działających na terenie JST	4				

6. Kadra jednostki organizacyjnej pomocy społecznej

W roku oceny, kadra ośrodka pomocy społecznej liczyła 13 osób w tym:

- kadra kierownicza 1 osoba,,
- dział pomocy środowiskowej : pracownicy socjalni 5 osób, asystent rodziny 1 osoba,- opiekun 1 osobna.
- w dziale świadczeń dla rodzin 3 osoby,
- w dziale organizacyjno - administracyjnym 2 osoby,

d

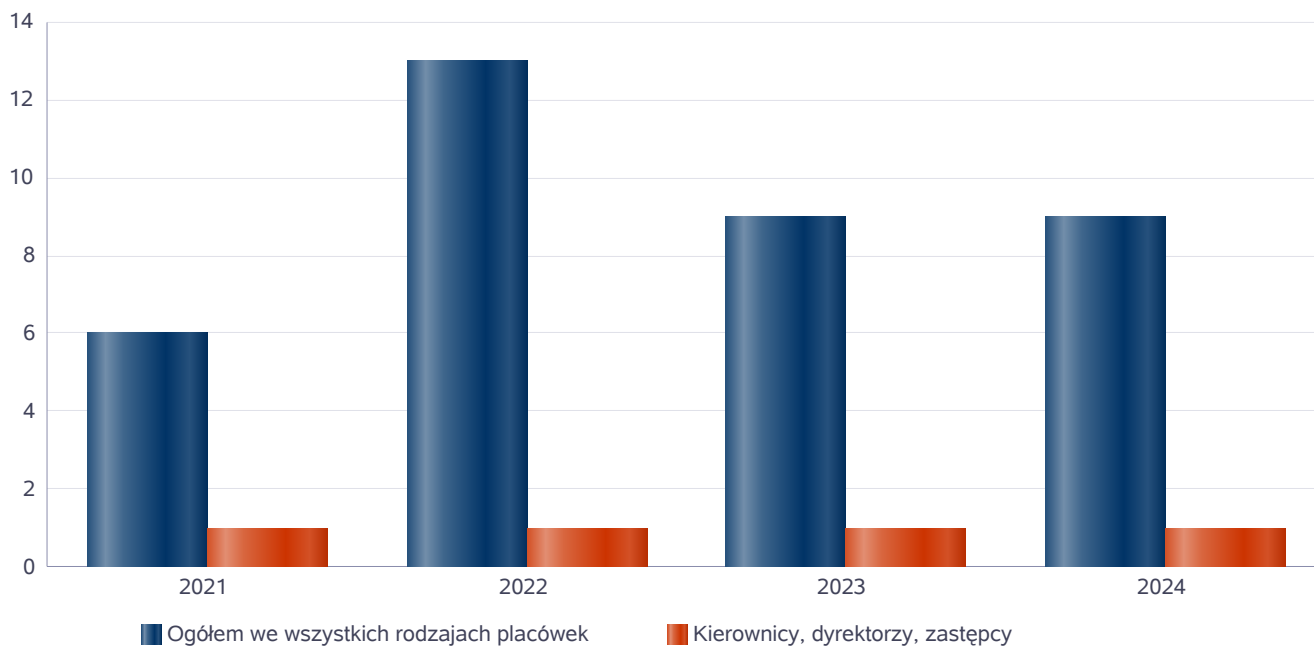
Spośród zatrudnionych w ośrodku pomocy społecznej pracowników 9 pracowników posiada wykształcenie wyższe i 4 pracowników posiada wykształcenie średnie.

Poniżej prezentujemy w formie graficznej szczegółowe dane dotyczące liczby pracowników jednostki w tym: kadry kierowniczej, pracowników socjalnych, wskaźnika specjalizacji pracowników socjalnych.

Kadra jednostek organizacyjnych pomocy społecznej - osoby zatrudnione

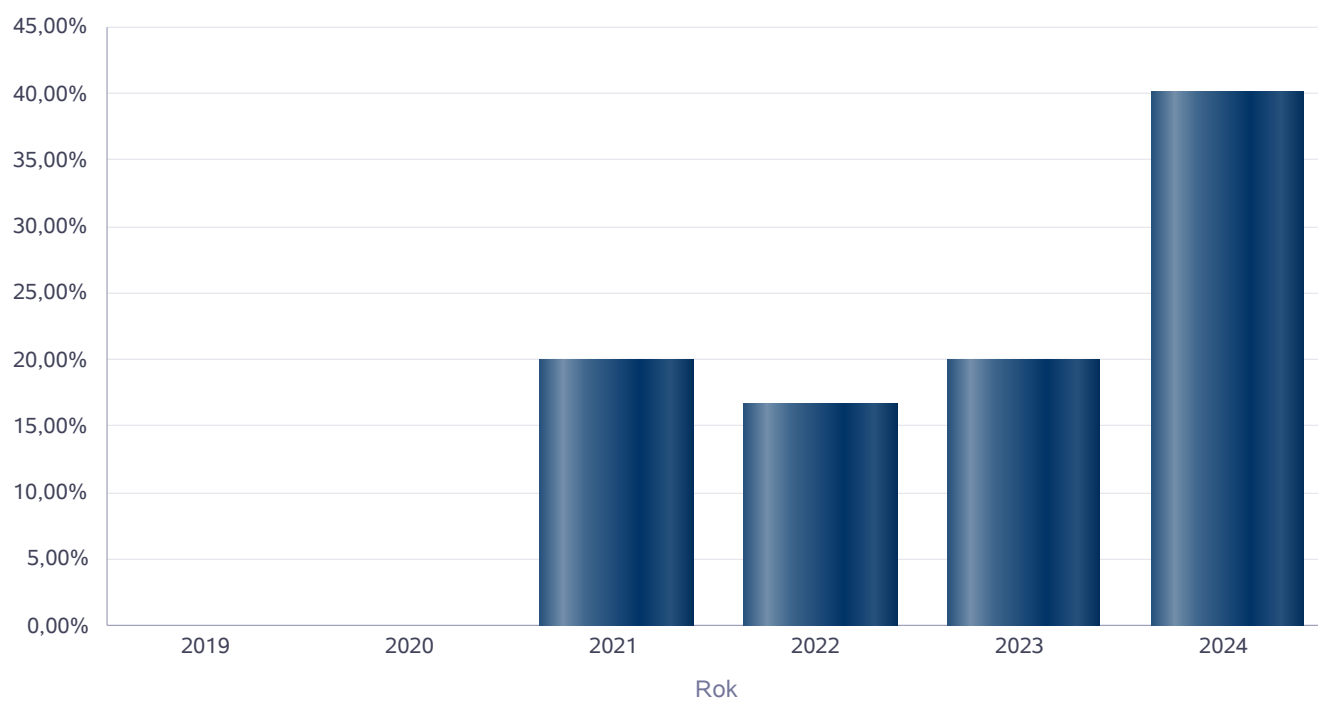
Zatrudnieni	Liczba osób			
	2021	2022	2023	2024
Ogółem we wszystkich rodzajach placówek	6	13	9	9
Kierownicy, dyrektorzy, zastępcy	1	1	1	1

Kadra jednostek organizacyjnych pomocy społecznej - osoby zatrudnione



Kadra jednostek organizacyjnych pomocy społecznej

Rok	Wskaźnik
2019	0,00%
2020	0,00%
2021	20,00%
2022	16,67%
2023	20,00%
2024	40,00%



Czy ośrodek/CUS spełnia ustawowy warunek 1 pracownik socjalny na 2000 osób lub 1 pracownik socjalny na 50 rodzin korzystających z pracy socjalnej i czy zatrudnia co najmniej 3 pracowników socjalnych

Rok	Czy spełniony warunek ustawowy dot. pracowników socjalnych	Liczba mieszkańców wg GUS	Liczba rodzin w gminie korzystająca z pracy socjalnej	Liczba pracowników socjalnych
2020	Tak	8 767	176	5
2021	Tak	8 669	183	5
2022	Tak	8 442	131	6
2023	Tak	8 351	153	5
2024	Tak	8 263	146	5

6.1. Zatrudnienie pomocnicze w jednostce organizacyjnej pomocy społecznej

Zatrudnienie pomocnicze w jednostce organizacyjnej pomocy społecznej w roku oceny kształtowało się na następującym poziomie: -
- staże odbywała 1 osoba.

Poniżej prezentujemy w formie graficznej szczegółowe dane dotyczące wskaźnika zatrudnienia subsydiowanego w jednostce.

6.2. Zespoły pracy socjalnej i integracji społecznej w jednostce pomocy społecznej

W 2024 roku w jednostce pomocy społecznej nie funkcjonowały zespoły pracy socjalnej i integracji społecznej.

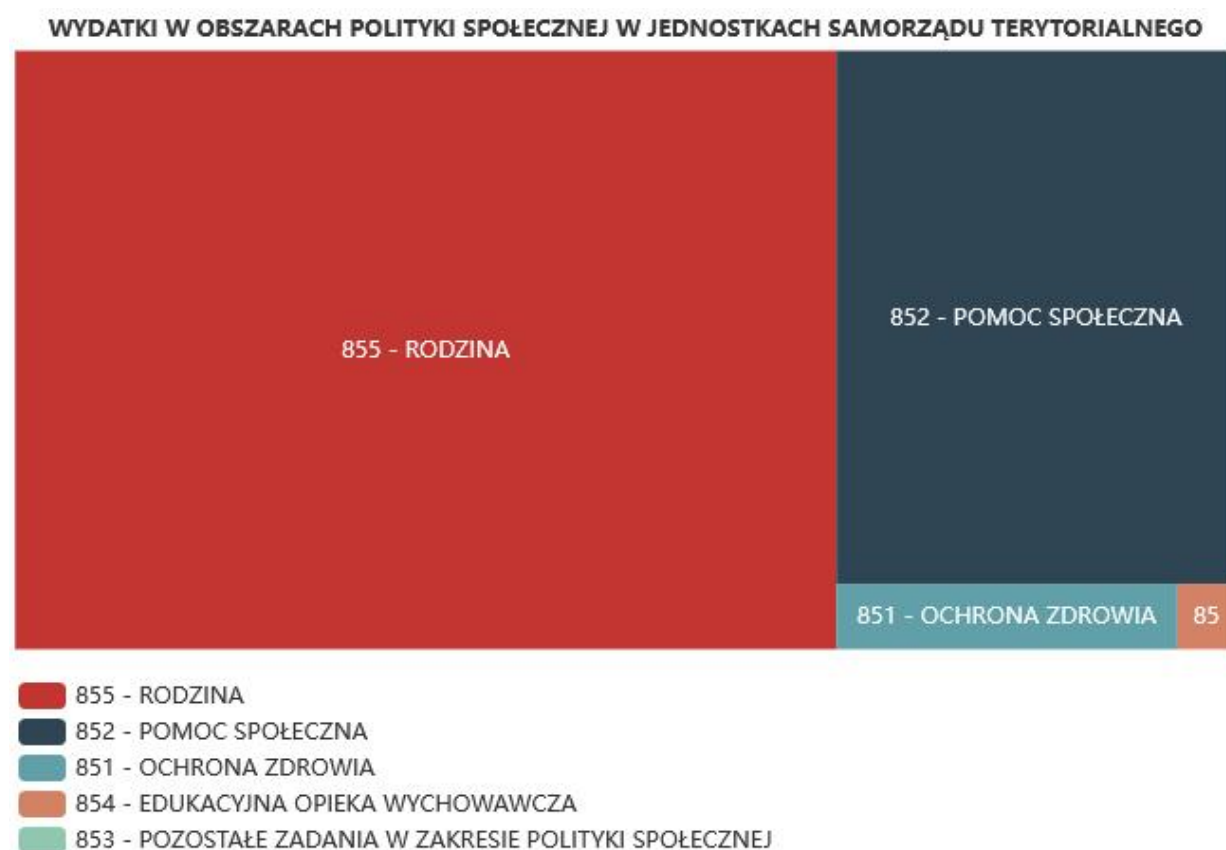
7. Środki finansowe na wydatki w pomocy społecznej i innych obszarach polityki społecznej w budżecie jednostki samorządu terytorialnego

W gminie Rajcza środki finansowe wydatkowane na zadania z zakresu polityki społecznej wyniosły w 2024 roku 10.292.378 zł.. Poziom wydatków w stosunku do roku poprzedniego zmalał o 982647 zł. (co stanowi 8,72 %).


W dziale 855 – Rodzina wydatkowano 2 999 917.zł. co stanowi 29,15 % ogólnych wydatków w zakresie polityki społecznej.

W dziale 852 - Pomoc społeczna wydatkowano 6 924 010 zł. co stanowi 67,27 % ogólnych wydatków w zakresie polityki społecznej.

W dziale 851 - Ochrona zdrowia wydatkowano 314 439 zł. co stanowi 3,06 % ogólnych wydatków w zakresie polityki społecznej.



WYDATKI W OBSZARACH POLITYKI SPOŁECZNEJ W OPS / PCPR



**ŚRODKI FINANSOWE NA WYDATKI W POMOCY SPOŁECZNEJ I INNYCH OBSZARACH POLITYKI SPOŁECZNEJ W BUDŻECIE JEDNOSTKI SAMORZĄDU TERYTORIALNEGO
ZADANIA WŁASNE I ZADANIA ZLECONE - w złotych**

WYSZCZEGÓLNIENIE		Rok 2023	Rok oceny 2024	Prognoza 2025
OGÓŁEM				
OGÓŁEM (działy)	1	8 557 695	10 292 378	10 248 373
W tym: w budżecie OPS/PCPR	2	7 865 495	9 790 775	9 145 265
851 - OCHRONA ZDROWIA				
85153 - Przeciwdziałanie narkomanii	3	19 600	23 000	10 000
w tym: w budżecie OPS / PCPR	4	19 600	23 000	10 000
85154 - Przeciwdziałanie alkoholizmowi	5	338 407	291 439	291 088
w tym: w budżecie OPS / PCPR	6	0	0	0
852 - POMOC SPOŁECZNA				
85202 - Domy pomocy społecznej	7	39 453	73 740	100 000
w tym: w budżecie OPS / PCPR	8	39 453	73 740	100 000
85203 - Ośrodki Wsparcia	9	0	7 180	0
w tym: w budżecie OPS / PCPR	10	0	7 180	0
85205 - Zadania w zakresie przeciwdziałania przemocy w rodzinie	11	0	6 000	6 000
w tym: w budżecie OPS / PCPR	12	0	6 000	6 000
85213 - Składki na ubezpieczenie zdrowotne opłacane za osoby pobierające niektóre świadczenia z pomocy społecznej oraz za osoby uczestniczące w zajęciach w centrum integracji społecznej	13	32 470	38 843	63 683
w tym: w budżecie OPS / PCPR	14	32 470	38 843	63 683

WYSZCZEGÓLNIENIE		Rok 2023	Rok oceny 2024	Prognoza 2025
85214 - Zasiłki okresowe, celowe i pomoc w naturze oraz składki na ubezpieczenia emerytalne i rentowe	15	151 048	152 796	208 600
w tym: w budżecie OPS	16	151 048	152 796	108 600
85215 - Dodatki mieszkaniowe	17	6 745	292 416	14 500
w tym: w budżecie OPS	18	6 745	292 416	14 500
85216 - Zasiłki stałe	19	333 812	430 483	560 470
w tym: w budżecie OPS	20	333 812	430 483	560 470
85218 - Powiatowe Centra Pomocy Rodzinie	21	X	X	X
w tym: w budżecie PCPR	22	X	X	X
85219 - Ośrodki Pomocy Społecznej	23	904 365	1 112 112	1 420 672
w tym: w budżecie OPS	24	904 365	1 112 112	1 420 672
85220 - Jednostki specjalistycznego poradnictwa, mieszkania chronione i ośrodki interwencji kryzysowej	25	0	0	0
w tym: w budżecie OPS / PCPR	26	0	0	0
85228 - Usługi opiekuńcze i specjalistyczne usługi opiekuńcze	27	17 113	1 949	15 000
w tym: w budżecie OPS / PCPR	28	17 113	1 949	15 000
85230 - Pomoc w zakresie dożywiania	29	93 320	101 621	101 710
w tym: w budżecie OPS	30	93 320	101 621	101 710
85231 - Pomoc dla cudzoziemców	31	0	0	0
w tym: w budżecie OPS / PCPR	32	0	0	0
W tym (z wiersza 31): Wydatki na pomoc dla cudzoziemców w celu integracji ze środowiskiem (cudzoziemcy, którzy uzyskali status uchodźcy lub ochronę uzupełniającą)	33	0	0	0
w tym: w budżecie OPS / PCPR	34	0	0	0
85232 - Centra Integracji Społecznej	35	0	0	0
w tym: w budżecie OPS / PCPR	36	0	0	0
85278 - Usuwanie skutków klęsk żywiołowych	37	0	0	0
w tym: w budżecie OPS / PCPR	38	0	0	0
85295 - Pozostała działalność	39	733 349	782 777	862 020
w tym: w budżecie OPS / PCPR	40	379 556	572 613	150 000
853 - POZOSTAŁE ZADANIA W ZAKRESIE POLITYKI SPOŁECZNEJ				
85311 - Rehabilitacja zawodowa i społeczna osób niepełnosprawnych	41	0	0	0
w tym: w budżecie OPS / PCPR	42	0	0	0
85321 - Zespoły do spraw orzekania o niepełnosprawności	43	0	0	0
w tym: w budżecie dyspozycji OPS / PCPR	44	0	0	0
85324 - Państwowy Fundusz Rehabilitacji Osób Niepełnosprawnych	45	0	0	0
w tym: w budżecie OPS / PCPR	46	0	0	0
85395 - Pozostała działalność w zakresie polityki społecznej	47	0	0	0
w tym: w budżecie OPS / PCPR	48	0	0	0
854 - EDUKACYJNA OPIEKA WYCHOWAWCZA				
85415 - Pomoc materialna dla uczniów o charakterze socjalnym	49	81 582	54 012	55 000

WYSZCZEGÓLNIENIE		Rok 2023	Rok oceny 2024	Prognoza 2025
w tym: w budżecie OPS / PCPR	50	81 582	54 012	55 000
85416 - Pomoc materialna dla uczniów o charakterze motywacyjnym	51	0	0	0
w tym: w budżecie OPS / PCPR	52	0	0	0
855 - RODZINA				
85501 - Świadczenie wychowawcze	53	0	0	0
w tym: w budżecie OPS / PCPR	54	0	0	0
85502 - Świadczenia rodzinne, świadczenie z funduszu alimentacyjnego oraz składki na ubezpieczenia emerytalne i rentowe z ubezpieczenia społecznego	55	5 103 984	5 927 357	5 300 000
w tym: w budżecie OPS / PCPR	56	5 103 984	5 927 357	5 300 000
85504 - Wspieranie rodziny	57	70 273	95 363	115 000
w tym: w budżecie OPS / PCPR	58	70 273	95 363	115 000
85516 - Tworzenie i funkcjonowanie żłobków	59	552 636	795 607	974 630
w tym: w budżecie OPS / PCPR	60	552 636	795 607	974 630
85516 - Tworzenie i funkcjonowanie klubów dziecięcych	61	0	0	0
w tym: w budżecie OPS / PCPR	62	0	0	0
85516 - Dzienni opiekunowie	63	0	0	0
w tym: w budżecie OPS / PCPR	64	0	0	0
85508 - Rodziny zastępcze	65	20 141	23 337	65 000
w tym: w budżecie OPS / PCPR	66	20 141	23 337	65 000
85510 - Działalność placówek opiekuńczo-wychowawczych	67	0	0	0
w tym: w budżecie OPS / PCPR	68	0	0	0
85513 - Składki na ubezpieczenie zdrowotne opłacane za osoby pobierające niektóre świadczenia rodzinne, zgodnie z przepisami ustawy o świadczeniach rodzinnych oraz za osoby pobierające zasiłki dla opiekunów, zgodnie z przepisami ustawy z dnia 4 kwietnia 2014 r. o ustaleniu i wypłacie zasiłków dla opiekunów	69	59 397	82 346	85 000
w tym: w budżecie OPS / PCPR	70	59 397	82 346	85 000
85514 - Składki na ubezpieczenie zdrowotne opłacane za osoby przebywające na urlopach wychowawczych, za osoby zatrudnione jako nianie oraz za osoby sprawujące osobistą opiekę nad dzieckiem	71	0	0	0
w tym: w budżecie OPS / PCPR	72	0	0	0
85578 Usuwanie skutków klęsk żywiołowych	73	0	0	0
w tym: w budżecie OPS / PCPR	74	0	0	0

8. Aktywność projektowo-konkursowa jednostki organizacyjnej pomocy społecznej

Aktywność projektowo-konkursowa jednostki organizacyjnej pomocy społecznej polega na realizacji projektów finansowanych ogłaszanych przez Ministerstwo Rodziny i Polityki Społecznej oraz na realizacji programów osłonowych.

W roku oceny gmina Rajcza uczestniczyła: w następujących projektach:

* Program „Opieka wytchnieniowa „ dla Jednostek Samorządu Terytorialnego – edycja 2024 finansowany jest ze środków Funduszu Solidarnościowego w ramach resortowego programu Ministerstwa Rodziny, Pracy i Polityki Społecznej. Całkowite dofinansowanie programu: 180 081,00 zł Usługi asystencji świadczyło 16 opiekunów dla 22 osób z niepełnosprawnością w tym 19 osób dorosłych i 3 dzieci, którym przyznano średnio po 160,5 godziny opieki.

* Program „Asystent osobisty osoby z niepełnosprawnością„ dla Jednostek Samorządu Terytorialnego – edycja 2024 finansowany jest ze środków Funduszu Solidarnościowego w ramach resortowego programu Ministerstwa Rodziny, Pracy i Polityki Społecznej. Całkowite dofinansowanie programu: 441 760,00 złotych. Usługi asystencji świadczyło 18 asystentów osobistych dla 20 osób z niepełnosprawnością w tym 19 osób dorosłych i 1 dzieci, którym przyznano średnio po 400 godzin asystencji.

9. Współpraca z organizacjami pozarządowymi - zadania zlecone w obszarze pomocy i wsparcia

W gminie Rajcza nie zlecano organizacjom pozarządowym w trybie działalności pożytku publicznego żadnych zleceń.

10. Wnioski końcowe

Ocena zasobów pomocy społecznej dla gminy Rajcza za 2024 rok została przygotowana na podstawie danych zebranych przez Ośrodek Pomocy Społecznej za pośrednictwem systemu Centralnej Aplikacji Statystycznej MRiPS.

Dane z Oceny umożliwiają analizowanie i monitorowanie występowania problemów społecznych oraz planowanie działań aktywizujących jednostki samorządu terytorialnego w obszarze usług społecznych. Zawarte w niej informacje są materiałem poglądowym mającym ułatwić władzom gminy podejmowanie decyzji związanych z planowaniem budżetu w zakresie polityki społecznej w kolejnym roku.

**ROCZNE SPRAWOZDANIE
Z DZIAŁALNOŚCI
GMINNEGO OŚRODKA POMOCY
SPOŁECZNEJ W RAJCZY
ZA 2024 R.**



Kierownik Ośrodka Pomocy Społecznej w Rajczy przedkłada Radzie Gminy Rajcza roczne sprawozdanie z działalności Ośrodka za 2024 rok- zgodnie z art. 110 ust 9 ustawy z dnia 12 marca 2004 roku o pomocy społecznej (t.j. Dz. U. z 2024 r., poz. 1283 ze zm.).

Gminny Ośrodek Pomocy Społecznej w Rajczy jest jednostką organizacyjną i budżetową Gminy Rajcza działającą na podstawie:

* Uchwały Rady Gminy XVII/126/96 z dnia 31 maja 1996 r. roku w sprawie utworzenia Gminnego Ośrodka Pomocy Społecznej w Rajczy.

* Statutu zatwierdzonego Uchwałą Rady Gminy Rajcza VIII/41/2024 z dnia 30 września 2024 r. ze zmianami.

* Ustawy o pomocy społecznej z dnia 12 marca 2004r. (t.j. Dz.U. z 2024 r. poz. 1283 ze zm).

Utworzenie i utrzymanie Ośrodka Pomocy Społecznej, w tym zapewnienie środków na wynagrodzenia pracowników, jest zadaniem obowiązkowym gminy wynikającym z art.17ust. 18 ustawy z dnia 12 marca 2004r. o pomocy społecznej.

Przedmiot działalności Gminnego Ośrodka Pomocy Społecznej w Rajczy stanowi:

- 1) realizacja zadań wynikających z ustawy z dnia 12 marca 2004 r. o pomocy społecznej (t.j. Dz. U. z 2024 r. poz. 1283),
- 2) ustalanie prawa do świadczeń rodzinnych i wypłacanie tych świadczeń na podstawie przepisów ustawy z dnia 28 listopada 2003 r. o świadczeniach rodzinnych (t.j. Dz. U. z 2024 r. poz. 323)
- 3) ustalanie prawa do zasiłku dla opiekunów i wypłacanie tych zasiłków na podstawie przepisów ustawy z dnia 4 kwietnia 2014 r. o ustaleniu i wypłacie zasiłków dla opiekunów (t.j. Dz. U. z 2024 r. poz. 246),
- 4) przyznawanie Karty Dużej Rodziny na podstawie przepisów ustawy z dnia 5 grudnia 2014 r. o Karcie Dużej Rodziny (t.j. Dz. U. z 2023 r. poz. 2424),
- 5) ustalanie prawa do świadczenia wychowawczego i wypłacanie tych świadczeń na podstawie przepisów ustawy z dnia 11 lutego 2016 r. o pomocy państwa w wychowywaniu dzieci (tekst jednolity Dz. U. z 2019r. poz. 2407 ze zmianami) w zakresie wynikającym z przepisów ustawy z dnia 17 września 2021 r. o zmianie ustawy o pomocy państwa w wychowywaniu dzieci oraz niektórych innych ustaw (t.j. Dz. U. z 2024 r. poz. 421)
- 6) udzielanie wsparcia w tym ustalanie prawa do jednorazowego świadczenia z tytułu urodzenia dziecka, u którego zdiagnozowano ciężkie i nieodwracalne upośledzenie albo nieuleczalną chorobę zagrażającą jego życiu, które powstały w prenatalnym okresie rozwoju dziecka lub w czasie porodu

i wypłacanie tych świadczeń na podstawie przepisów ustawy z dnia 4 listopada 2016 r. o wsparciu kobiet w ciąży i rodzin „Za życiem” (t.j. Dz. U. z 2023 r. poz. 1923),

- 7) ustalanie prawa do świadczeń z funduszu alimentacyjnego, wypłacanie tych świadczeń, a także prowadzenie postępowań wobec dłużników alimentacyjnych na podstawie przepisów ustawy z dnia 7 września 2007 r. o pomocy osobom uprawnionym do alimentów (t.j. Dz. U. z 2023 r. poz. 1993 z późn. zm.),
- 8) przyznawanie pomocy materialnej o charakterze socjalnym dla uczniów na podstawie przepisów ustawy z dnia 7 września 1991 r. o systemie oświaty (t.j. Dz. U. z 2024 r. poz. 750 z późn. zm.),
- 9) ustalanie prawa do dodatku mieszkaniowego i wypłacanie tych dodatków na podstawie przepisów ustawy z dnia 21 czerwca 2001 r. o dodatkach mieszkaniowych (t.j. Dz. U. z 2023 r. poz. 1335),
- 10) ustalanie prawa do dodatku energetycznego i wypłacanie tych dodatków na podstawie przepisów ustawy z dnia 10 kwietnia 1997 r. o prawach konsumenta (t.j. Dz. U. z 2024 r. poz. 266 z późn. zm.),
- 11) podejmowanie działań w zakresie przeciwdziałania narkomanii w rozumieniu ustawy z dnia 29 lipca 2005 r. o przeciwdziałaniu narkomanii (t.j. Dz. U. z 2023 r. poz. 1939),
- 12) realizacja gminnego programu profilaktyki i rozwiązywania problemów alkoholowych, a także udzielanie wsparcia na podstawie przepisów ustawy z dnia 26 października 1982 r. o wychowaniu w trzeźwości i przeciwdziałaniu alkoholizmowi (t.j. Dz. U. z 2023 r. poz. 2151 z późn. zm.),
- 13) podejmowanie działań z zakresu przeciwdziałania przemocy w rodzinie na podstawie przepisów ustawy z dnia 29 lipca 2005 r. o przeciwdziałaniu przemocy w rodzinie (t.j. Dz. U. z 2024 r. poz. 424 z późn. zm.),
- 14) realizacja obowiązków i podejmowanie działań na podstawie przepisów ustawy z dnia 9 czerwca 2011 r. o wspieraniu rodziny i systemie pieczy zastępczej (t.j. Dz. U. z 2024 r. poz. 177 z późn. zm.),
- 15) potwierdzanie prawa do świadczeń opieki zdrowotnej na podstawie przepisów ustawy z dnia 27 sierpnia 2004 r. o świadczeniach opieki zdrowotnej finansowanych ze środków publicznych (t.j. Dz. U. z 2024 r. poz. 146),
- 16) organizowanie oparcia społecznego dla osób chorych psychicznie na podstawie przepisów ustawy z dnia 19 sierpnia 1994 r. o ochronie zdrowia psychicznego (t.j. Dz. U. z 2024r. poz. 917),
- 17) wydawanie zaświadczeń o wysokości przeciętnego miesięcznego dochodu przypadającego na jednego członka gospodarstwa domowego na podstawie przepisów ustawy z dnia 27 kwietnia 2001 r. Prawo ochrony środowiska (t.j. Dz. U. z 2024 r. poz. 54 z późn. zm.),
- 18) zapewnienie wsparcia Seniorom w ramach działań Klubów Seniora.
- 19) ustalenie prawa do świadczenia pieniężnego dla podmiotów, które zapewniają zakwaterowanie i wyżywienie obywatelom Ukrainy i realizacji wypłaty tego świadczenia, a także udzielenie obywatelom Ukrainy bezpłatnej pomocy psychologicznej na podstawie ustawy z dnia 12 marca 2022 r. o pomocy obywatelom Ukrainy w związku z konfliktem zbrojnym na terytorium tego państwa (t.j. Dz. U. z 2024r. poz. 167 z późn. zm.),
- 20) przyznawanie i wypłacanie dodatku osłonowego na podstawie ustawy z dnia 17 grudnia 2021 r. o dodatku osłonowym (t.j. Dz. U. z 2024 r. poz. 953),

- 21) przyznawanie i wypłacanie dodatku węglowego na podstawie ustawy z dnia 5 sierpnia 2022 r. o dodatku węglowym (t.j. Dz. U. z 2024 r. poz. 1207),
- 22) przyznawanie i wypłacanie dodatku dla gospodarstw domowych na podstawie ustawy z dnia 15 września 2022 r. o szczególnych rozwiązaniach w zakresie niektórych źródeł ciepła w związku z sytuacją na rynku paliw (t.j. Dz. U. z 2023 r. poz. 1772 z późn. zm.),
- 23) przyznawanie i wypłacanie dodatku elektrycznego na podstawie ustawy z dnia 7 października 2022 r. o szczególnych rozwiązaniach służących ochronie odbiorców energii elektrycznej w 2023 r. w związku z sytuacją na rynku energii elektrycznej (t.j. Dz. U. z 2024 r. poz. 1288),
- 24) przyznawanie i wypłacanie bonu energetycznego w rozumieniu ustawy z dnia 23 maja 2024 r. o bonie energetycznym oraz o zmianie niektórych ustaw w celu ograniczenia cen energii elektrycznej, gazu ziemnego i ciepła systemowego (Dz. U. z 2024 r. poz. 859),
- 25) inne dodatkowe zadania podejmowane w celu podnoszenia jakości i poszerzania świadczonych usług na rzecz mieszkańców Gminy.

STRUKTURA ZATRUDNIENIA W GMINNYM OŚRODKU POMOCY SPOŁECZNEJ W RAJCZY

Zatrudnienie w Gminnym Ośrodku Pomocy Społecznej w Rajczy w 2024 r.

Stanowisko	Liczba zatrudnionych	Liczba etatów
Kierownik	1	1
Główny księgowy	1	1
Pracownicy socjalni	5	5
Asystent rodziny	1	1
Opiekun	1	1
Inspektor	2	2
Podinspektor (usprawiedliwiona nieobecność)	1	1
Referent	1	1
Umowy zlecenia	36	-
Razem	49	13

Zatrudnienie pracowników socjalnych jest zgodne z art. 110 ust. 11 ustawy o pomocy społecznej tj. proporcjonalnie do liczby ludności gminy w stosunku jeden pracownik socjalny zatrudniony w pełnym wymiarze czasu pracy na 2000 mieszkańców lub proporcjonalnie do liczby rodzin i osób samotnie gospodarujących, objętych pracą socjalną w stosunku jeden pracownik socjalny zatrudniony w pełnym wymiarze czasu pracy na nie więcej niż 50 rodzin i osób samotnie gospodarujących. Ponadto wszyscy pracownicy posiadają odpowiednie kwalifikacje zawodowe do wykonywania pracy na zajmowanych stanowiskach, zgodne z obowiązującymi przepisami prawa. Pracownicy podnoszą swoje kwalifikacje, biorąc udział w wielu specjalistycznych szkoleniach, poświęconych pomocy społecznej, przemocy w rodzinie, świadczeniom rodzinnym, funduszowi alimentacyjnemu, księgowości i innym niezbędnym do prawidłowego wykonywania powierzonych zadań.

ŚWIADCZENIA Z POMOCY SPOŁECZNEJ

Celem pomocy społecznej jest umożliwienie osobom i rodzinom przezwyciężanie trudnych sytuacji życiowych, których nie są one w stanie pokonać wykorzystując własne uprawnienia, zasoby i możliwości. Prawo do świadczeń z pomocy społecznej przysługuje osobom i rodzinom, których dochód na osobę nie przekracza 776,00 zł – dla jednoosobowego gospodarstwa domowego oraz 600,00 zł – dla wieloosobowego gospodarstwa domowego.

Świadczenia pomocy społecznej są zróżnicowane, niektóre z nich mają charakter obligatoryjny, a inne fakultatywny. Każdy rodzaj świadczenia ma ustawowo określone przesłanki będące podstawą ich przyznania.

Powody przyznania świadczeń z pomocy społecznej w 2024 r.

Rodzaj problemu	Liczba rodzin 2024
Ubóstwo	148
Potrzeba ochrony macierzyństwa	37
Sieroctwo	0
Bezrobocie	64
Bezdomność	2
Niepełnosprawność	58
Zdarzenie losowe lub sytuacja kryzysowa	3
Alkoholizm	10
Narkomania	0
Przemoc w rodzinie	1
Długotrwała lub ciężka choroba	63
Bezradność w sprawach opiekuńczo – wychowawczych	34
Trudności w przystosowaniu do życia po opuszczeniu zakładu karnego	2

ŚWIADCZENIA Z POMOCY SPOŁECZNEJ MOGĄ BYĆ PRYZNANE W :

➤ FORMIE PIENIĘŻNEJ

***Zasilek stały** przysługuje pełnoletniej, niepełnosprawnej osobie samotnie gospodarującej, niezdolnej do pracy z powodu wieku lub całkowicie niezdolnej do pracy, jeżeli jej dochód jest niższy od kryterium dochodowego osoby samotnie gospodarującej lub pełnoletniej osobie pozostającej w rodzinie, niezdolnej do pracy z powodu wieku lub całkowicie niezdolnej do pracy, jeżeli jej dochód, jak również dochód na osobę w rodzinie są niższe od kryterium dochodowego na osobę w rodzinie.

***Zasilek okresowy** przysługuje w szczególności ze względu na długotrwałą chorobę, niepełnosprawność, bezrobocie, możliwość utrzymania lub nabycia uprawnień do świadczeń z innych systemów zabezpieczenia społecznego osobie samotnie gospodarującej, której dochód jest niższy od kryterium dochodowego osoby samotnie gospodarującej oraz rodzinie, której dochód jest niższy od kryterium dochodowego rodziny. Kwota zasiłku okresowego nie może być niższa niż 50 % różnicy między kryterium dochodowym osoby samotnie gospodarującej a dochodem tej osoby lub kryterium dochodowym rodziny a dochodem tej rodziny. Okres, na jaki jest przyznawany zasiłek okresowy, ustala ośrodek pomocy społecznej na podstawie okoliczności sprawy.

***Zasilek celowy w tym specjalny zasiłek celowy** to świadczenie fakultatywne przyznawane na zaspokojenie niezbędnej potrzeby bytowej, a w szczególności na pokrycie części lub całości kosztów zakupu żywności, leków i leczenia, ogrzewania, w tym opału, odzieży, niezbędnych przedmiotów użytku domowego, drobnych remontów i napraw w mieszkaniu, a także kosztów pogrzebu dla osób, które mieszczą się w ustawowym kryterium pomocy społecznej osoby samotnie gospodarującej lub rodziny. Specjalny zasiłek celowy to świadczenie, które może być przyznane w szczególnie uzasadnionych przypadkach osobie albo rodzinie o dochodach przekraczających kryterium ustawowe - w wysokości nieprzekraczającej odpowiednio kryterium dochodowego osoby samotnie gospodarującej lub rodziny. Świadczenie to nie podlega zwrotowi.

*** Zasiłek na podstawie programu "Posiłek w szkole i domu"** Program „Posiłek w szkole i w domu” zapewnia pomoc zarówno osobom starszym, niepełnosprawnym, o niskich dochodach, jak i dzieciom, które wychowują się w rodzinach znajdujących się w trudnej sytuacji. Przyznawany jest jako świadczenie pieniężne na zakup posiłku lub żywności dla dorosłych.

*** Zasiłek celowy na pokrycie wydatków w związku ze zdarzeniem losowym** może być przyznany osobie albo rodzinie, które poniosły straty w wyniku zdarzenia losowego tj. zdarzenia niezależnego od woli człowieka, godzące w jego życie lub zdrowie. Zasiłek celowy losowy nie służy rekompensacie strat, ale pomocy w przezwyciężeniu trudnych sytuacji życiowych, podlega ocenie organu i ma *charakter uznaniowy*. Wysokość zasiłku musi być dostosowana do możliwości finansowych pomocy społecznej. Przyznając to świadczenie organ musi mieć na względzie potrzeby innych osób ubiegających się o pomoc, którym być może będzie musiał odmówić wsparcia. Znaczące dysproporcje w wartości udzielanej pomocy mogą być potraktowane jako naruszenie zasady równości oraz zasad ogólnych przyznawania pomocy społecznej.

Świadczenia w formie pieniężnej udzielone w 2024 r.

Lp.	Rodzaj świadczenia	Liczba rodzin objętych pomocą	Kwota w zł
1.	Zasiłek stały	48	430483
2.	Zasiłek okresowy	45	73462
3.	Zasiłek celowy	117	107119
4.	Specjalny zasiłek celowy	27	24194
5.	Zasiłek celowy -zdarzenia losowe	2	3000
6.	Zasiłek na podstawie programu "Posiłek w szkole i domu"	51	24400

➤ FORMIE NIEPIENIĘŻNEJ

***Praca socjalna** prowadzona jest z osobami i rodzinami w celu rozwinięcia lub wzmocnienia ich aktywności i samodzielności życiowej. Ma na celu zaspokajanie ich potrzeb, lepsze dostosowanie do zasad życia społecznego, poprawę pozycji społecznej. Praca socjalna to także stały kontakt z rodziną i wspieranie jej w pokonywaniu trudności jakie napotyka w codziennym życiu. Praca socjalna jest świadczeniem pomocy społecznej niezależnym od dochodu rodziny.

*** Poradnictwo specjalistyczne** świadczone jest osobom i rodzinom, które mają trudności lub wykazują potrzebę wsparcia w rozwiązywaniu swoich problemów życiowych, bez względu na posiadany dochód. Realizacją tego zadania zajmują się głównie pracownicy socjalni Ośrodka przy współpracy m.in. pedagogów szkolnych, lekarzy, terapeutów, kuratorów.

*** Zapewnienie posiłku** realizacja świadczenia polegała głównie poprzez prowadzenie dożywiania dzieci i młodzieży w szkołach i przedszkolach w ramach programu „Posiłek w szkole i w domu” – opłacanie obiadów na stołówce dzieciom .

*** Usługi opiekuńcze** są zadaniami gminy o charakterze obowiązkowym. Przyznawane są osobom, które ze względu na wiek, chorobę lub niepełnosprawność wymagają częściowej opieki i pomocy w zaspokajaniu niezbędnych potrzeb życiowych, podstawowej opieki higienicznej zleconej przez lekarza czy zapewnienia kontaktu z otoczeniem.

***Pobyt w domach pomocy społecznej**

Kierowanie do domów pomocy społecznej i ponoszenie odpłatności za pobyt mieszkańca gminy w tym domu jest zadaniem własnym gminy o charakterze obowiązkowym. Osobie wymagającej całodobowej opieki z powodu wieku, choroby lub niepełnosprawności, niemogącej samodzielnie funkcjonować w codziennym życiu, której nie można zapewnić niezbędnej pomocy w formie usług opiekuńczych, przysługuje prawo do umieszczenia w domu pomocy społecznej. Zgodnie z ustawą o pomocy społecznej koszty pobytu w domu pomocy społecznej pokrywa mieszkaniec domu w wysokości 70% swojego dochodu. Pozostałą kwotę do wysokości całkowitych kosztów utrzymania w placówce dopłaca rodzina i gmina, z której pochodzi osoba umieszczona w domu pomocy społecznej. Jeżeli osoba nie posiada żadnego dochodu ani rodziny to cały koszt pobytu pokrywa gmina.

*** Udzielenie schronienia** osoba lub rodzina ma prawo do schronienia, jeżeli jest tego pozbawiona. Udzielenie schronienia następuje przez przyznanie tymczasowego schronienia w noclegowni, schronisku dla osób bezdomnych albo schronisku dla osób bezdomnych z usługami opiekuńczymi.

***Składki na ubezpieczenie zdrowotne** GOPS działając z upoważnienia Wójta opłaca składkę na ubezpieczenie zdrowotne na zasadach określonych w przepisach o świadczeniach opieki zdrowotnej finansowanych ze środków publicznych za osoby pobierające zasiłek stały.

Świadczenia w formie niepieniężnej udzielone w 2024 r.

I.p.	Rodzaj świadczenia	Liczba osób korzystających
1.	Praca socjalna	348
2.	Poradnictwo specjalistyczne	80
3.	Zapewnienie posiłku- dożywianie dzieci w szkole	140
4.	Usługi opiekuńcze	1
5.	Pobyt w DPS	3
6.	schronienie	2
7.	Składka zdrowotna	48

INNE DZIAŁANIA PODEJMOWANE W RAMACH POMOCY SPOŁECZNEJ

Realizacja programu operacyjnego pomoc żywnościowa przy współpracy ze ZW PKPS w Katowicach realizuje Program Operacyjny Pomoc Żywnościowa współfinansowaną z Europejskiego Funduszu Pomocy Najbardziej Potrzebującym, którego głównym celem jest zapewnienie najuboższym mieszkańcom Polski pomocy żywnościowej oraz uczestnictwo w działaniach w ramach środków towarzyszących.

Pomocą żywnościową w Programie mogą być objęte osoby i rodziny znajdujące się w trudnej sytuacji życiowej, spełniające kryteria określone w art. 7 ustawy z dnia 12 marca 2004 r. o pomocy społecznej i których dochód nie przekracza 235% kryterium dochodowego uprawniającego do skorzystania z pomocy społecznej tj. 1 823,60 zł dla osoby samotnie gospodarującej i 1 410,00 zł dla osoby w rodzinie.

Pomoc żywnościowa w 2024 r. dla osób z Gminy Rajcza znajdujących się w trudnej sytuacji życiowej.

Wydana żywność	z tego ilość paczek	Ilość rodzin korzystających z żywności
37 ton 159 kg	2640	460

W ramach działań towarzyszących dla rodzin korzystających z pomocy żywnościowej przeprowadzono warsztaty edukacyjne o tematyce: ekonomicznej, żywieniowej, kulinarnej i gospodarowania żywnością.

Ustalanie prawa do bezpłatnej opieki zdrowotnej

Gminny Ośrodek Pomocy Społecznej w Rajczy realizuje zadanie gminy polegające na ustalaniu uprawnień osób do bezpłatnej opieki zdrowotnej, finansowanej ze środków publicznych. Prawo do świadczeń zdrowotnych określa art. 54 ustawy o świadczeniach opieki zdrowotnej finansowanych ze środków publicznych i wydawane jest na okres 90 dni. W 2024 roku wydano w tej sprawie 22 decyzje.

Pomoc psychologiczna

W Gminnym Ośrodku Pomocy Społecznej w Rajczy świadczona jest bezpłatna pomoc psychologiczna (1 raz w miesiącu 8 godzin) dla mieszkańców Gminy Rajcza w szczególności dla osób i rodzin potrzebujących pomocy psychologicznej, rodzin zastępczych, dzieci przebywających w rodzinach zastępczych, pełnoletnich wychowanków placówek i rodzin zastępczych, rodziców dzieci umieszczonych w pieczy zastępczej, osób współzależniowych, młodzieży zagrożonej uzależnieniem, dorosłych dzieci alkoholików, rodzin, w których występują problemy wychowawcze, małżeństw i rodzin w kryzysie. W 2024 r. z porady psychologa skorzystało **80** osób a Gminny Ośrodek Pomocy Społecznej w Rajczy przeznaczył na tę formę pomocy ze środków własnych **8433,65 zł** tj. na pomoc psychologiczną, do której głównie ofiary przemocy domowej są kierowane i mogą uzyskać w miarę szybko pomoc. Osoby korzystające z pomocy psychologa zazwyczaj na spotkania przychodzą wielokrotnie w ciągu roku.

W razie potrzeby bez wyjątku każdy mieszkaniec Gminy Rajcza potrzebujący pomocy psychologicznej może zgłosić się do GOPS Rajcza w celu umówienia wizyty.

BUDŻET GMINNEGO OŚRODKA POMOCY SPOŁECZNEJ W RAJCZY w 2024r.

Gminny Ośrodek Pomocy Społecznej w Rajczy w 2024 roku na realizację zadań własnych i zadań zleconych wydatkował kwotę **8. 974.306,16 zł.**

z czego:

- ze środków własnych budżetu gminy **1.558.475,58 zł.**
- ze środków budżetu państwa: **7.415.830,58 zł.**

w tym:

- a) ze środków dotacji celowych na zadania własne: **816 062,26 zł**
- b) ze środków dotacji Funduszu Pomocy dla Ukrainy: **105 246,22 zł**
- c) ze środków Funduszu Pracy: **21 899,87zł.**
- d) Ze środków datacji na zadania zlecone: **6.472.622,23 zł**

Na realizację Programów Rządowych ze środków pozabudżetowych z Funduszu Solidarnościowego w 2024 r. wydatkowano kwotę **591 057,05 zł** z czego :

- Asystent Osobisty Osoby z Niepełnosprawnością dla Jednostek Samorządu Terytorialnego – edycja 2024 w kwocie **410 976,05 zł**
- Opieka wytchnieniowa dla Jednostek Samorządu Terytorialnego – edycja 2024 w kwocie **180 081,00 zł.**

Dochody Urzędu Gminy i Budżetu Państwa z tytułu wpływów z Funduszu Alimentacyjnego i Zaliczki Alimentacyjnej oraz Karty Dużej Rodziny na podstawie sprawozdania RB 27ZZ w roku 2024r.

Rozdział	Zadanie	Ogółem dochody w zł
85502 §0940	wpływ z rozliczeń zwroty z lat ubiegłych zaliczka alimentacyjna	63,88
85502 §0980	wpływ z tytułu zwrotu wpłaconych świadczeń z funduszu alimentacyjnego	32 970,33
85502 §0920	wpływ z pozostałych odsetek z funduszu alimentacyjnego	35 901,38
85503 §0690	wpływy z różnych opłat za KDR	75,00
Razem		69 010,59

Dochody na podstawie sprawozdania RB 27S w roku 2024r.

Zadanie	Ogółem dochody
wpływ z rozliczeń zwroty z lat ubiegłych świadczenia rodzinne	431,68
wpływ z rozliczeń zwroty z lat ubiegłych zasiłki stałe	1 218,64
wpływ z usług opiekuńczych opłaty	280,00
wpływ za pobyt w DDS+	10 210,47
wpływy z tytułu kapitalizacji odsetek na rachunku bankowym	2,75
Razem	12 143,54

Dochody przekazywane przez GOPS na rachunek bankowy Gminy pochodzą ze sprzedaży usług opiekuńczych świadczonych przez GOPS, alimentacji dotyczącej odpłatności za pobyt w DPS, odpłatność za pobyt w schronisku dla bezdomnych, odpłatności ponoszone za pobyt w Dziennym Domu Seniora oraz zwroty za wydatki poniesione w latach ubiegłych.

Dochody odprowadzone do budżetu państwa to przede wszystkim nienależnie pobrane świadczenia w latach ubiegłych wraz z odsetkami oraz odsetki od nienależnie pobranych świadczeń pobranych w roku bieżącym.

Wydatki Gminnego Ośrodka Pomocy Społecznej w Rajczy za rok 2024			w tym	
Rozdział	Zadanie	Ogółem wykonanie wydatków	Środki własne Gminy (w zł)	Środki z Budżetu Państwa (w zł)
85202	Domy pomocy społecznej, Schronisko dla bezdomnych	73 740,22	73 740,22	0,00
85203	Dzienne Ośrodki Wsparcia	7 180,20	0,00	7 180,20
85205	Zadania w zakresie przeciwdziałaniu przemocy w rodzinie (Zespół interdyscyplinarny)	6 000,00	0,00	6 000,00
85213	Składki na ubezpieczenie zdrowotne	38 842,82	7 768,55	31 074,27
85214	Zasiłki celowe, losowe, pomoc w naturze, zasiłki okresowe	152 796,05	79 334,43	73 461,62
85215	Zasiłki mieszkaniowe	8 677,34	8 677,34	0,00
85215	Bon energetyczny	283 738,95	0,00	283 738,95
85216	Zasiłki stałe	430 483,47	0,00	430 483,47
85219	Ośrodki pomocy społecznej	1 112 112,37	961 013,26	151 099,11
85228	Usługi opiekuńcze i specjalistyczne usługi opiekuńcze	1 949,48	1 949,48	0,00
85230	Pomoc w zakresie dożywiania	101 621,00	40 648,40	60 972,60
85295	Dzienny dom seniora+	202 263,16	202 263,16	0,00
85295	Dodatek osłonowy	262 050,70	0,00	262 050,70
85295	Zakup licencji programów dziedzinowych	4 392,00	0,00	4 392,00
85295	świadczenia rodzinne dla obywateli Ukrainy	95 140,88	0,00	95 140,88
85295	Zasiłki stałe dla obywateli Ukrainy	7 228,14	0,00	7 228,14
85295	posiłek dla dzieci i młodzieży z Ukrainy	1 538,00	0,00	1 538,00
85415	Stypendia socjalne	54 011,99	5 401,20	48 610,79
85495	Stypendia dla dzieci i młodzieży z Ukrainy	1 339,20	0,00	1 339,20
85502	świadczenia rodzinne, fundusz alimentacyjny, świadczenie za życiem oraz składki na ubezpieczenie emerytalne i rentowe z ubezpieczenia społecznego	5 901 534,90	88 059,66	5 813 475,24
85502	Świadczenie wychowawcze	25 822,12	0,00	25 822,12
85503	Karta Dużej Rodziny	797,00	0,00	797,00
85504	Wspieranie rodziny	95 362,87	66 282,80	29 080,07
85508	Rodziny zastępcze	23 337,08	23 337,08	0,00

85513	Składki na ubezpieczenia zdrowotne opłaca za osoby pobierające niektóre świadczenia rodzinne oraz za osoby pobierające zasiłki dla opiekunów	82 346,22	0,00	82 346,22
	RAZEM	8 974 306,16	1 558 475,58	7 415 830,58

W 2024 r. Gminny Ośrodek Pomocy Społecznej w Rajczy na dzień 31.12.2024r. odprowadził do budżetu gminy dochody w łącznej wysokości 12143,54zł (spr RB-27s) oraz dochody z tytułu funduszu alimentacyjnego, odsetek, zaliczki alimentacyjnej oraz Karty Dużej Rodziny w wysokości 69010,59 zł (spr. RB27zz) .

OPIEKA WYTCHNIENIOWA dla Jednostek Samorządu Terytorialnego – edycja 2024



Program „Opieka wytchnieniowa „ dla Jednostek Samorządu Terytorialnego – edycja 2024 finansowany jest ze środków Funduszu Solidarnościowego w ramach resortowego programu Ministerstwa Rodziny, Pracy i Polityki Społecznej.

Całkowity koszt realizacji programu: 180 081,00 złotych

Głównym celem Programu jest wsparcie członków rodzin lub opiekunów sprawujących bezpośrednią opiekę nad:

- 1) dziećmi do ukończenia 16. roku życia posiadającymi orzeczenie o niepełnosprawności lub
- 2) osobami niepełnosprawnymi posiadającymi:
 - a) orzeczenie o znacznym stopniu niepełnosprawności albo
 - b) orzeczenie traktowane na równi z orzeczeniem wymienionym w lit. a, zgodnie z art. 5 i art. 62 ustawy z dnia 27 sierpnia 1997 r. o rehabilitacji zawodowej i społecznej oraz zatrudnianiu osób niepełnosprawnych (Dz. U. z 2023 r. poz. 100, z późn. zm.)

- poprzez umożliwienie uzyskania doraźnej, czasowej pomocy w formie usługi opieki wytchnieniowej, tj. odciążenie od codziennych obowiązków łączących się ze sprawowaniem opieki nad osobą z niepełnosprawnością przez zapewnienie czasowego zastępstwa w tym zakresie. Dzięki temu wsparciu, osoby zaangażowane na co dzień w sprawowanie opieki nad osobą z niepełnosprawnością dysponować będą czasem, który mogą przeznaczyć na odpoczynek i regenerację, jak również na załatwienie niezbędnych spraw życiowych. Usługi opieki wytchnieniowej mogą służyć również okresowemu zabezpieczeniu potrzeb osoby z niepełnosprawnością w sytuacji, gdy członkowie rodzin lub opiekunowie z różnych powodów nie będą mogli wykonywać swoich obowiązków.

Koszty związane z realizacją usług opieki wytchnieniowej finansowane z Programu w ramach pobytu dziennego nie mogą przekroczyć kwoty 50 zł brutto za godzinę wynagrodzenia osoby sprawującej opiekę nad osobą niepełnosprawną w miejscu zamieszkania.

Uczestnik programu za usługi opieki wytchnieniowej nie ponosił odpłatności.

Usługi asystencji świadczyło 16 opiekunów dla 22 osób z niepełnosprawnością w tym 19 osób dorosłych i 3 dzieci, którym przyznano średnio po 160,5 godziny opieki.

ASYSTENT OSOBISTY OSOBY z NIEPEŁNOSPRAWNOŚCIĄ dla Jednostek Samorządu Terytorialnego – edycja 2024



Program „Asystent osobisty osoby z niepełnosprawnością„ dla Jednostek Samorządu Terytorialnego – edycja 2024 finansowany jest ze środków Funduszu Solidarnościowego w ramach resortowego programu Ministerstwa Rodziny, Pracy i Polityki Społecznej.

Całkowity koszt realizacji programu: 410 976,05 złotych

Głównym celem Programu jest wprowadzenie usług asystenta osobistego osoby niepełnosprawnością jako formy wsparcia dla dzieci do 16. roku życia z orzeczeniem o niepełnosprawności łącznie ze wskazaniami: konieczności stałej lub długotrwałej opieki lub pomocy innej osoby w związku ze znacznie ograniczoną możliwością samodzielnej egzystencji oraz konieczności stałego współudziału na co dzień opiekuna dziecka w procesie jego leczenia, rehabilitacji i edukacji oraz osób niepełnosprawnych posiadających orzeczenie o niepełnosprawności: stopniu znacznym lubo stopniu umiarkowanym, lub traktowane na równi

do wymienionych w lit. a i b zgodnie z art. 5 i art. 62 ustawy z dnia 27 sierpnia 1997 r. o rehabilitacji zawodowej i społecznej oraz zatrudnianiu osób niepełnosprawnych (Dz. U. z 2024 r. poz. 44 ze zm.).

Usługi asystencji osobistej polegają na wspieraniu przez asystenta osoby z niepełnosprawnością w różnych sferach życia, w tym wsparcia uczestnika w czynnościach samoobsługowych, w tym utrzymaniu higieny osobistej; wsparcia uczestnika w prowadzeniu gospodarstwa domowego i wypełnianiu ról w rodzinie; wsparcia uczestnika w przemieszczaniu się poza miejscem zamieszkania; wsparcia uczestnika w podejmowaniu aktywności życiowej i komunikowaniu się z otoczeniem. Uczestnik programu za usługi asystenta nie ponosił odpłatności.

Zgodnie z zasadami programu sfinansowano z pozyskanych środków wynagrodzenia asystentów, obowiązkowe ubezpieczenie odpowiedzialności cywilnej asystentów, zakup biletów komunikacji publicznej/prywatnej jednorazowych lub miesięcznych oraz koszt dojazdu własnym/innym środkiem transportu np. taksówką asystentów w związku z wyjazdami, które dotyczą realizacji usług wymienionych w treści programu, zakupu biletów wstępu na wydarzenia kulturalne, rozrywkowe, sportowe lub społeczne itp. dla asystenta towarzyszącego uczestnikowi programu.

Usługi asystencji świadczyło 18 asystentów osobistych dla 20 osób z niepełnosprawnością w tym 19 osób dorosłych i 1 dzieci, którym przyznano średnio po 400 godzin asystencji.



Uchwałą Rady Gminy Rajcza nr XLIX/309/2022 z dnia 12 stycznia 2022 r. utworzono na terenie Gminy Rajcza ośrodek wsparcia dla osób starszych pod nazwą Dzienny Dom Senior + w Rajczy (dalej DDS+) z siedzibą przy ul. Rynek 2b, który został włączony w strukturę organizacyjną Gminnego Ośrodka Pomocy Społecznej w Rajczy i służy mieszkańcom gminy. Dom działał od 5 września 2022 r. do 31 grudnia 2024 r. jako szczególny ośrodek wsparcia, dziennego pobytu dla Seniorów 60 + zamieszkałych na terenie Gminy Rajcza.

Dzienny Dom Senior + w Rajczy funkcjonował 5 dni w tygodniu, od poniedziałku do piątku (z wyjątkiem świąt i dni wolnych od pracy) przez 8 godzin dziennie od 7.00 do 15.00. Przeznaczony dla 36 nieaktywnych zawodowo osób w wieku 60 +, mieszkańców Gminy Rajcza realizował cele i zadania określone w przepisach ustawy o pomocy społecznej. Jako cel główny DDS+ miał za zadanie zapewnić wsparcie uczestnikom poprzez umożliwienie korzystania z usług aktywizacji społecznej w tym prozdrowotnej, a także integracja i włączanie społeczne Uczestników do społeczności lokalnej. Miejsce w Domu przyznawane było w drodze decyzji administracyjnej wydanej z upoważnienia Wójta Gminy Rajcza przez Kierownika Ośrodka Pomocy Społecznej w Rajczy lub innego upoważnionego pracownika GOPS, na wniosek osoby zainteresowanej, po przeprowadzeniu przez pracownika socjalnego rodzinnego wywiadu środowiskowego.

Uczestnictwo w zajęciach Dziennego Domu Senior+ w Rajczy było częściowo odpłatne co określała uchwała Rady Gminy Rajcza w sprawie ustalenia szczegółowych zasad ponoszenia odpłatności za pobyt w ośrodkach wsparcia i mieszkaniach chronionych. Odpłatność zależała od wysokości dochodu w rodzinie lub wysokości dochodu osoby samotnie gospodarującej.

Dzienny Dom Senior + w związku z tym, iż jest ośrodkiem wsparcia musiał spełniać wymagania kadrowe tj. winien mieć kierownika i opiekuna, który może mieć pod opieką maksymalnie 15 Seniorów i sprawować nad nimi opiekę przez 5 dni w tygodniu po 8 godzin. Ponadto Senior przebywający w DDS+ powinien otrzymać gorący posiłek, który w DDS+ w Rajczy był wydawany w DDS Rajcza w formie cateringu.

W 2024 r. kwota wydana na zakup gorącego posiłku dla Seniorów wyniosła 26 603zł

W 2024 r. wydano 26 decyzji przyznających pobyt w Dziennym Domu Senior + w Rajczy, zatrudniono jednego opiekuna na 1/1 etatu oraz drugiego na umowę zlecenie 2 dni w tygodniu wtedy, gdy przychodziło najwięcej Seniorów a funkcje Kierownika DDS pełnił Kierownik GOPS Rajcza. Dzienny Dom Senior + w Rajczy jest przygotowany na 36 miejsc i w razie wydania decyzji przyznających pobyt w DDS+ dla 36 Seniorów GOPS winien zatrudnić 2,5 opiekuna do opieki nad Seniorami .

Wydatki poniesione w 2024 na funkcjonowanie Dziennego Domu Senior+ w Rajczy

2024 r.	Środki z Budżetu Gminy Rajcza w zł	Środki z innych źródeł w zł
DDS+	202 263,16	0

Wpłaty od seniorów w 2024 roku za pobyt w DDS + za dni obecności na zajęciach, które GOPS Rajcza każdorazowo przekazywał na rachunek bankowy Urzędu Gminy Rajcza.

Wpłaty od Seniorów za pobyt w DDS+ (zgodnie z uchwałą RG)	Kwota ogółem w zł
2024 rok	10 210,47

W/w odpłatność liczona jest następująco: w przypadku, gdy pobyt w DDS + nie obejmuje pełnego miesiąca kalendarzowego odpłatność oblicza się proporcjonalnie do ilości dni pobytu tj. dzieląc miesięczną kwotę odpłatności przez 21 dni w każdym miesiącu i mnożąc przez liczbę dni pobytu w tym miesiącu. Oznacza to, że Senior płacił tylko za te dni w których uczestniczył w zajęciach.

- Maksymalna miesięczna odpłatność (za obecność 21 dni w miesiącu) Seniora za pobyt wyniosła **277,82 zł** z pośród osób, które otrzymały decyzję przyznającą .
- Minimalna miesięczna odpłatność (za obecność 21 dni w miesiącu) Seniora za pobyt wyniosła **19,71 zł** z pośród osób, które otrzymały decyzje przyznającą .
- Nie ponosiło odpłatności za pobyt 2 seniorów.

W ramach zajęć w Dziennym Domu Senior + w Rajczy w 2024 r. organizowano min.

* spotkania z ciekawymi ludźmi , wraz z warsztatami i pogadanką np. : z policjantem na temat zagrożeń i bezpieczeństwa radcą prawnym na temat spraw majątkowych i zawierania umów, z leśnikiem na temat dokarmiania zwierząt w okresie zimowym, z przedstawicielami banku nt. przelewów elektronicznych,

- * kolorowanie, malowanie farbami, stosowanie różnych technik ozdabiania i korzystanie z nowych przyborów biurowych, nauka posługiwania się pistoletem i klejem na gorąco, robótki ręczne, sporządzenie wystawy prac seniorów wraz z uroczystym jej otwarciem, podjęcie zaproszonych gości , przedstawienie programu artystycznego,
- * zajęcia edukacyjne przy pomocy komputera oraz przy pomocy telefonu komórkowego,
- * pomoc w nawiązaniu kontaktu z lekarzem lub inny specjalistą, rozwój osobisty, spacer, korzystanie z inhalatorium, ćwiczenia oddechowe.
- * okazjonalne występy artystyczne np; Dzień Seniora, Dzień Czytelnictwa, Dzień dziecka itp.
- * wyjścia do biblioteki, wyjazdy na basen, branie udziału w konkursach,
- * taniec, zumba, Zawody sportowe na Sali ćwiczeń, gry w tenisa stołowego, w bilard, gry planszowe,
- * udział w gminnych wydarzeniach kulturalnych np. konkurs na tradycyjną palmę wielkanocną, udział w uroczystościach 11 listopada, spotkanie integracyjne z grupą seniorów ze Słowacji, uroczystości z okazji Dnia Seniora, wigilijka,
- * grupowe zajęcia z fizjoterapeutą oraz indywidualna praca fizjoterapeuty polegająca na masażu w celu przywrócenia utraconych sprawności narządu ruchu,
- * wycieczka do owczarni -przebywanie ze zwierzętami, nauka filcowania wełny, prelekcja o hodowli i pasterstwie, wycieczka nad Jezioro Żywieckie – rejs statkiem po jeziorze, wycieczka do baczki -zapoznanie się z pracą bacy i juhasów, grillowanie, próbowanie serów, grillowanie pod wiatą w Parku w Rajczy .

REALIZACJA ZADAŃ Z ZAKRESU WSPIERANIA RODZINY I SYSTEMU PIECZY ZASTĘPCZEJ



W związku z obowiązkiem wynikającym z ustawy o wspieraniu rodziny i systemie pieczy zastępczej, Uchwałą Rady Gminy Rajcza nr XIV/83/2025 z dnia 30 stycznia 2025 r. roku przyjęto Gminny Program Wspierania Rodziny w Gminie Rajcza na lata 2025-2027. W ramach realizacji ww. Programu Gminny Ośrodek Pomocy Społecznej w Rajczy zatrudnia 1 asystenta rodziny. Asystent wspomaga rodziny, w których występują problemy wychowawcze w rodzinach niezaradnych życiowo, dotkniętych ubóstwem, bezrobociem czy uzależnieniami, którym grozi odebranie dzieci.

Praca asystenta rodziny nie może być łączona z wykonywaniem obowiązków pracownika socjalnego na terenie gminy, w której praca ta jest prowadzona - zgodnie z art. 17 ust. 3 ustawy z dnia 9 czerwca 2011 r. o wspieraniu rodziny i systemie pieczy zastępczej (tj. Dz. 2024 poz. 1572 ze zm.)

Liczba rodzin, z którymi jeden asystent rodziny może w tym samym czasie prowadzić pracę, jest uzależniona od stopnia trudności wykonywanych zadań, jednak nie może przekroczyć 15.

Zadania asystenta rodziny przedstawia poniższy rysunek



Współpraca z rodziną jest długofalowa, w zależności od potrzeb rodziny prowadzona średnio przez 2-3 lata. W przypadku braku współpracy rodziny w realizacji planu pracy możliwe jest podjęcie decyzji o wcześniejszym zakończeniu pracy asystenta, bądź w sytuacji rezygnacji przez rodzinę z wsparcia. Po zakończeniu współpracy z rodziną asystent prowadzi monitoring rodziny. Przez ten czas długo rozmawia się z podopiecznymi, przygląda się sytuacji w domu, jak funkcjonują członkowie rodziny, jakie są między nimi relacje, jak traktowane są dzieci. Próbuje się odnaleźć źródło problemu, odkryć przyczynę nieprawidłowego funkcjonowania.

W 2024 roku wsparciem asystenta rodziny było objętych ogółem **15** rodzin (w tym 11 rodzin zobowiązanych przez Sąd Rodzinny), w których wychowywało się **29** małoletnich dzieci. Ponadto nadal monitoring jest prowadzony w 1 rodzinie.

Główne problemy rodzin, z którymi pracował asystent w 2024 roku to bezradność w prawach opiekuńczo-wychowawczych, bezrobocie dorosłych członków rodziny, nadużywanie alkoholu przez członków rodziny, trudna sytuacja materialno-bytowa.

Ustawa o wspieraniu rodziny i systemie pieczy zastępczej nakłada na gminy obowiązek współfinansowania kosztów pobytu dzieci w pieczy zastępczej, kosztu koordynatora pieczy zastępczej liczony proporcjonalnie do liczby dzieci objętych koordynacją.

Liczba dzieci przebywających w pieczy zastępczej w 2024 oraz koszt współfinansowania pobytu dzieci w pieczy zastępczej, koszt koordynatora.

Rodzaj pieczy zastępczej	Liczba dzieci	Poniesione koszty w zł
Instytucjonalna piecza zastępcza (placówki opiekuńczo- wychowawcze Zapewniające dziecku całodobową ciągłą lub okresową opiekę i wychowanie oraz zaspokajają jego niezbędne potrzeby bytowe, rozwojowe, w tym emocjonalne, społeczne, religijne.)	-	-
Rodzinna piecza zastępcza (rodziny zastępcze) + koordynator (rodziny zastępcze - ludzie, którzy decydują się zaopiekować i wychowywać dziecko, którego nie są biologicznymi rodzicami. Mogą to być wspólnie zamieszkali małżonkowie, a także osoba samotna spokrewnieni lub niespokrewnieni). <u>Koordynator</u> jest przez organizatora pieczy zastępczej, udziela wsparcia rodzinom zastępczym w realizacji zadań wynikających z pieczy zastępczej - art. 77 ustawy o wspieraniu rodziny i systemie pieczy zastępczej)	8	23337,08

W 2024 roku Gminny Ośrodek Pomocy Społecznej w Rajczy współfinansował pobyt w pieczy zastępczej 8 dzieci z terenu Gminy Rajcza.

PROGRAM ASYSTENT RODZINY W 2024

W ramach Programu uzyskano środki finansowe na dofinansowanie dodatku do wynagrodzenia asystenta rodziny w wysokości do **2400 zł** oraz dofinansowanie kosztów zatrudnienia asystentów rodziny – w wysokości nieprzekraczającej 80% (wynagrodzenie wraz z pochodnymi), poniesionych kosztów za okres: styczeń-grudzień 2024 rok w kwocie **19 499,87 zł**.

Gminny Ośrodek Pomocy Społecznej w Rajczy w ramach programu dla Asystenta Rodziny otrzymał łączną kwotę **21 899,87 zł**.

**REALIZACJA ZADAŃ Z ZAKRESU PRZECIWDZIAŁANIA PRZEMOCY W RODZINIE
DZIAŁALNOŚĆ ZESPOŁU INTERDYSCYPLINARNEGO**



Jednym z zadań Gminnego Ośrodka Pomocy Społecznej w Rajczy jest przeciwdziałanie przemocy w rodzinie poprzez realizację Gminnego Programu Przeciwdziałania Przemocy w Rodzinie oraz Ochrony Ofiar Przemocy w Rodzinie dla Gminy Rajcza na lata 2022-2026 zatwierdzonego Uchwałą Rady Gminy Rajcza Nr XLVIII/303/2021 z dnia 30.12.2021r. obejmującego swoim zakresem zadania mające na celu przede wszystkim ochronę osób doznających przemocy w rodzinie. Pojęcie przemocy w rodzinie obejmuje wszelkie odmiany złego traktowania tych członków rodziny, którzy nie są w stanie skutecznie się bronić. Przemoc w rodzinie to nie

tylko znęcanie się fizyczne nad członkiem rodziny, ale także dręczenie psychiczne, wykorzystywanie seksualne i ekonomiczne.

W celu realizacji powyższego zadania Wójt Gminy Rajcza zarządzeniem GOPS.0050.611/1.2023 z dnia 13.11.2023r. powołał Gminny Zespół Interdyscyplinarny do Spraw Przeciwdziałania Przemocy w Rodzinie w Rajczy, który działa nieprzerwanie przy Gminnym Ośrodku Pomocy Społecznej w Rajczy.

W skład zespołu wchodzi przedstawiciele Gminnego Ośrodka Pomocy Społecznej w Rajczy, Gminnej Komisji Rozwiązywania Problemów Alkoholowych, Policji, Oświaty, Sądu a pracę zespołu określa Regulamin Gminnego Zespołu Interdyscyplinarnego.

W ramach Zespołu działają grupy diagnostyczno – pomocowe, których przedstawiciele pracują z rodziną, zapewniając kompleksową pomoc, wspólnie opracowują, wdrażają i monitorują realizację planu pomocy w ramach procedury „Niebieskiej Karty” ponieważ głównym celem jest przede wszystkim ochrona osób doznających przemocy w rodzinie.

W 2024 roku Zespół Interdyscyplinarny zebrał się **6 razy** zachowując jego ustawowy obowiązek a Przewodniczący Zespołu powołał **33** grupy diagnostyczno – pomocowe, które pracowały w ramach 79 posiedzeń .

W roku sprawozdawczym do Zespołu Interdyscyplinarnego wpłynęły **23** nowe „Niebieskie Karty” dotyczących przemocy w rodzinie oraz kontynuowano **10** procedur „Niebieskiej Karty” z lat poprzednich. Ogólna liczba osób doświadczających przemocy w rodzinie, objętych w 2024 r. działaniami w ramach procedury „Niebieskiej karty” to : * 32 kobiety * 2 dzieci * 0 mężczyzn .

Osobami najczęściej stosującymi przemoc w rodzinie są mężczyźni, często uzależnieni od alkoholu.

ŚWIADCZENIA DLA RODZIN



1. Świadczenia rodzinne : Zasiłki rodzinne z dodatkami

Zasiłek rodzinny to świadczenie mające na celu częściowe pokrycie kosztów wynikających utrzymania dziecka. Otrzymuje się go do ukończenia przez dziecko 18 roku życia, ukończenia przez dziecko nauki w szkole (jednak nie dłużej niż do ukończenia 21 roku życia), lub do 24 roku życia dziecka, jeśli kontynuuje naukę w szkole lub na uczelni wyższej i legitymuje się orzeczeniem o umiarkowanym bądź znacznym stopniu niepełnosprawności.

Wysokość zasiłku wynosi miesięcznie:

- 95 zł na dziecko w wieku do ukończenia 5 roku życia,
- 124 zł na dziecko w wieku powyżej 5 lat do ukończenia 18 roku życia,
- 135 zł na dziecko w wieku powyżej 18 lat do ukończenia 24 rok życia.

Do zasiłku rodzinnego przysługują dodatki takie jak: dodatek z tytułu urodzenia dziecka w wysokości 1 000,00 zł, dodatek z tytułu opieki nad dzieckiem w okresie korzystania z urlopu wychowawczego w wysokości 400 zł, dodatek z tytułu samotnego wychowywania dziecka, który wynosi 193 zł, nie więcej jednak niż 386 zł na wszystkie dzieci, dodatek z tytułu kształcenia i rehabilitacji dziecka niepełnosprawnego, do 5 roku życia dziecka wynosi 90 zł, zaś powyżej 5 roku życia do ukończenia 24 roku życia wynosi 110 zł, dodatek z tytułu wychowywania dziecka w rodzinie wielodzietnej w wysokości 95 zł na trzecie i następne dzieci uprawnione do zasiłku, dodatek z tytułu podjęcia przez dziecko nauki w szkole poza miejscem zamieszkania na pokrycie wydatków związanych z zamieszkaniem w miejscowości, w której znajduje się szkoła wynosi 113 zł, zaś na pokrycie wydatków związanych z dojazdem do miejscowości, w której znajduje się szkoła wynosi 69 zł, dodatek z tytułu rozpoczęcia roku szkolnego jednorazowo w wysokości 100 zł.

Prawo do zasiłku przysługuje rodzicom lub opiekunom prawnym dziecka, opiekunowi faktycznemu dziecka jeżeli dochód rodziny w przeliczeniu na osobę albo dochód osoby uczącej się nie przekracza kwoty 674,00 zł w przypadku gdy członkiem rodziny jest dziecko legitymujące się orzeczeniem o niepełnosprawności niepełnosprawne kryterium dochodowe jest wynosi 764 zł na osobę w rodzinie. W przypadku, gdy dochód rodziny przekroczy wymagane kryterium dochodowe ustala się prawo do zasiłku rodzinnego wraz z dodatkami zgodnie z art. 5 ust 3 ustawy o świadczeniach rodzinnych tzw. „złótwkę za złotówkę”. Dzięki systemowi „złótwka za złotówkę”, rodzice otrzymujący zasiłek rodzinny wraz z dodatkami po uzyskaniu przez członków rodziny dochodu powodującego przekroczenie ustawowego kryterium nie tracą prawa do świadczeń i mogą nadal je otrzymywać. Świadczenia wypłacane są wówczas w wysokości różnicy między przysługującą kwotą świadczeń, tzw. „łączną kwotą zasiłków rodzinnych wraz z dodatkami” a wysokością dochodu rodziny otrzymywanego ponad kryterium dochodowe. Aby zasada „złótwka za złotówkę” mogła zostać zastosowana przez organ, kwota przekroczenia nie może być wyższa niż suma otrzymywanych świadczeń.

Wyszczególnienie wypłaconych zasiłków rodzinnych i dodatków do zasiłków rodzinnych w 2024 r.

Lp.	wyszczególnienie	Liczba rodzin	Kwota w zł
1.	Zasiłek rodzinny	128	349292
	Dodatki do zasiłku rodzinnego:		
2.	Z tytułu urodzenia dziecka	11	11000
3.	Z tytułu opieki nad dzieckiem w okresie korzystania z urlopu wychowawczego	9	26271
4.	Samotnego wychowywania dziecka	6	18142
5.	Kształcenia i rehabilitacji dziecka	18	20810
6.	Wychowywania dziecka w rodzinie wielodzietnej	62	68210
7.	Podjęcie dziecka nauki poza miejscem zamieszkania	59	36647
8.	Rozpoczęcia roku szkolnego	99	19784
9.	Zasiłek rodzinny na zasadzie złotówka za złotówkę	25	44949,53

W 2024 roku osoby, które nienależnie pobrały ww. świadczenia dokonały ich zwrotu na kwotę **2406 zł** w tym kwota **432 zł** odzyskanych nienależnie pobranych świadczeń rodzinnych podlegająca zwrotowi do budżetu państwa z lat ubiegłych.

2. Ponadto GOPS wypłaca również inne świadczenia dla nowo narodzonych dzieci :

& Jednorazowa zapomoga z tytułu urodzenia się dziecka przyznawana jest matce lub ojcu dziecka, opiekunowi prawnemu albo opiekunowi faktycznemu, jeśli dochód rodziny w przeliczeniu na osobę nie przekracza 1922,00 zł netto. Wysokość świadczenia wynosi 1000,00 zł na jedno dziecko.

& Świadczenie rodzicielskie przysługuje osobom, którym urodziło się dziecko, a które nie otrzymują zasiłku macierzyńskiego lub uposażenia macierzyńskiego. Wysokość świadczenia wynosi 1 000,00 zł. Świadczenie przysługuje przez okres : 52 tygodni - w przypadku urodzenia jednego dziecka przy jednym porodzie, przysposobienia jednego dziecka lub objęcia opieką jednego dziecka, 65 tygodni - w przypadku urodzenia dwojga dzieci przy jednym porodzie, przysposobienia dwojga dzieci lub objęcia opieką dwojga dzieci, 67 tygodni w przypadku urodzenia trojga dzieci przy jednym porodzie, przysposobienia trojga dzieci lub objęcia opieką trojga dzieci, 69 tygodni - w przypadku urodzenia czworga dzieci przy jednym porodzie, przysposobienia czworga dzieci lub objęcia opieką czworga dzieci, 71 tygodni - w przypadku urodzenia pięciorga i więcej dzieci przy jednym porodzie, przysposobienia pięciorga i więcej dzieci lub objęcia opieką pięciorga i więcej dzieci. Zgodnie z art. 33 ust. 2a pkt. 2 ustawy o świadczeniach rodzinnych koszty obsługi świadczenia rodzicielskiego wynoszą 30,00 zł od wydanej decyzji administracyjnej w sprawie świadczenia rodzicielskiego.

& Świadczenie „Za życiem” ma na celu udzielenie wsparcia kobietom w ciąży i ich rodzinom, ze szczególnym uwzględnieniem kobiet w ciąży powikłanej, w sytuacji niepowodzeń położniczych, a także dzieci, u których zdiagnozowano ciężkie i nieodwracalne upośledzenie albo nieuleczalną chorobę zagrażającą ich życiu, powstałe w prenatalnym okresie rozwoju dziecka lub w czasie porodu. Jednym z elementów Programu „Za Życiem” jest wypłata jednorazowego świadczenia pieniężnego w wysokości 4 000,00 zł z tytułu urodzenia się dziecka, u którego zdiagnozowano ciężkie i nieodwracalne upośledzenie albo nieuleczalną chorobę zagrażającą jego życiu, które powstały w prenatalnym okresie rozwoju dziecka lub w czasie porodu.

W 2024 r. GOPS Rajcza wypłacił 1 świadczenie „Za Życiem” w wysokości 4000 zł.

Wypłacone inne świadczenia dla nowo narodzonych dzieci w 2024 r.

wyszczególnienie	Liczba rodzin	Kwota w zł
Jednorazowa zapomoga z tytułu urodzenia dziecka	22	22000
Świadczenie rodzicielskie	23	120430
Za życiem	1	4000

3. Świadczenia opiekuńcze związane z niepełnosprawnością

Zasiłek pielęgnacyjny przysługuje: niepełnosprawnemu dziecku, osobie niepełnosprawnej w wieku powyżej 16 roku życia, jeżeli legitymuje się orzeczeniem o znacznym stopniu niepełnosprawności, osobie niepełnosprawnej w wieku powyżej 16 roku życia legitymującej się orzeczeniem o umiarkowanym stopniu niepełnosprawności, jeżeli niepełnosprawność powstała w wieku do ukończenia 21 roku życia, osobie, która ukończyła 75 lat. Wysokość zasiłku wynosi **215,84 zł** miesięcznie.

Świadczenie pielęgnacyjne przysługuje matce lub ojcu, opiekunowi faktycznemu dziecka, osobie będącej rodziną zastępczą spokrewnioną, innym osobom, na których Kodeks rodzinny i opiekuńczy nakłada obowiązek alimentacyjny, z wyjątkiem osób o znacznym stopniu niepełnosprawności. Świadczenie przysługuje tylko, jeśli opiekunowie nie podejmują lub rezygnują z pracy zarobkowej w celu sprawowania opieki nad osobą z orzeczeniem o niepełnosprawności. Kwota świadczenia pielęgnacyjnego w 2024 r. wynosiła **2988 zł** miesięcznie.

Zasiłek dla opiekuna przysługuje z tytułu rezygnacji z zatrudnienia lub innej pracy zarobkowej przysługuje osobom, które złożyły wniosek o to świadczenie do dnia 15 września 2014 r. Prawo do tego świadczenia może być przyznane również po tym terminie - w kontynuacji świadczenia (jeśli orzeczenie o stopniu niepełnosprawności osoby nad którą jest sprawowana opieka było wydane czas określony). Zasiłek dla opiekuna przysługuje w wysokości **620 zł** miesięcznie, niezależnie od wysokości dochodów w rodzinie.

Ubezpieczenie społeczne i zdrowotne opłacane za niektóre osoby pobierające świadczenia opiekuńcze

Za osoby pobierające świadczenia opiekuńcze oraz zasiłek dla opiekuna opłacane są składki na ubezpieczenie emerytalne i rentowe od podstawy odpowiadającej wysokości wypłacanego świadczenia przez okres niezbędny do uzyskania okresu ubezpieczenia (składkowego i nieskładkowego) odpowiednio 20-letniego przez kobietę i 25-letniego przez mężczyznę, jeżeli nie podlegają one obowiązkowi ubezpieczenia z innego tytułu.

Wypłacane świadczenia opiekuńcze i opłacone składki w 2024 r.

wyszczególnienie	Liczba rodzin	Kwota w zł
Zasiłek pielęgnacyjny	286	670399
Świadczenie pielęgnacyjne	95	3280119
Zasiłek dla opiekuna	1	7440
Składka społeczna za osoby pobierające św. pielęgnacyjne	65	624916
Składka zdrowotna za osoby pobierające św. pielęgnacyjne	30	23445

FUNDUSZ ALIMENTACYJNY

Świadczenia z funduszu alimentacyjnego przyznawane są na warunkach określonych w ustawie z dnia 7 września 2007 r. o pomocy osobom uprawnionym do alimentów. Na podstawie przepisów tej ustawy realizowane jest wsparcie materialne dla osób uprawnionych do alimentów, które ich nie otrzymują z uwagi na bezskuteczność egzekucji. Wsparcie to realizowane jest poprzez przyznawanie świadczeń z funduszu alimentacyjnego dla osób spełniających kryteria ustawowe. Świadczenia z funduszu alimentacyjnego przysługują osobie uprawnionej do ukończenia przez nią 18 roku życia albo w przypadku, gdy uczy się w szkole lub szkole wyższej do ukończenia 25 roku życia, albo w przypadku posiadania orzeczenia o znacznym stopniu niepełnosprawności – bezterminowo. Świadczenia z funduszu alimentacyjnego przysługują, jeżeli dochód rodziny w przeliczeniu na osobę w rodzinie nie przekracza kwoty 1209zł w przypadku przekroczenia dochodu możliwe jest wypłacenie świadczenia na zasadzie złotówka za złotówkę. W/w świadczenia przysługują w wysokości bieżąco ustalonych alimentów, jednakże nie wyższej niż 1000 zł. Świadczenia te przyznawane są na okres świadczeniowy, który trwa od października danego roku do końca września roku następnego. Ze świadczeń z funduszu alimentacyjnego korzystają przedstawiciele ustawowi małoletnich osób uprawnionych jak również pełnoletnie uczące się osoby uprawnione.

W 2024 roku ogólna suma wypłaconych świadczeń przez GOPS Rajcza z funduszu alimentacyjnego wyniosła **130917,43 zł**.

Świadczeń na małoletnie dzieci wypłacono dla **24** osób oraz na pełnoletnie uczące się osoby uprawnione wypłacono dla **6** osób.

Liczba rodzin pobierających pełne świadczenia z funduszu alimentacyjnego to **22** rodziny natomiast rodzin pobierających świadczenia na zasadzie złotówka za złotówkę nie ma.

W ramach ustawy o pomocy osobom uprawnionym do alimentów prowadzone jest również postępowanie wobec dłużników alimentacyjnych

Działania podejmowane wobec dłużników alimentacyjnych w 2024 roku dotyczyły w szczególności:

- Ścisłej współpracy gminy wierzyciela z gminą dłużnika:* wysyłanie informacji dotyczących dłużników alimentacyjnych opisujących ich sytuację rodzinną, dochodową, zawodową i zdrowotną oraz przyczyn niemożności na utrzymanie osoby uprawnionej, pozyskanych poprzez przeprowadzone wywiady alimentacyjne i oświadczenia majątkowe: wezwania dłużników w celu przeprowadzenia wywiadu alimentacyjnego,
- Ścisłej współpracy gmin z komornikami:* wysyłanie informacji do Komorników Sądowych mających wpływ na egzekucję zasądzonych świadczeń alimentacyjnych, kierowanie do komorników sądowych wniosków dotyczących przyłączenia się do trwającego postępowania egzekucyjnego.
- Aktywizacji zawodowej dłużników alimentacyjnych:* zobowiązania dłużników do zarejestrowania się w powiatowym urzędzie pracy jako osoby bezrobotnej lub poszukującej pracy. Z obowiązku tego wywiązali się wszyscy dłużnicy i wobec tych dłużników podjęto działania mające na celu aktywizację zawodową tj. wystąpiono z wnioskami do starosty o skierowanie ich do robót publicznych lub prac

organizacyjnych na zasadach robót publicznych;

4. Złożenia przez gminę dłużnika do właściwej komendy policji zawiadomień o możliwości popełnienia przestępstwa (określone w art. 209 § 1 i 3 kodeksu karnego) przez dłużnika za uporczywego uchylania się od alimentacji:

5. Wydanie decyzji uznających dłużnika alimentacyjnego za uchylającego się od zobowiązań alimentacyjnych(art. 5 ust. 3 ww. ustawy): kierowanie wniosków do prokuratury o ściganie za przestępstwo nie alimentacji określone w art. 209 § 1 kodeksu karnego,

6. Przekazywania do wszystkich biur informacji gospodarczej informacji o zobowiązaniu dłużnika alimentacyjnego w razie powstania zaległości za okres dłuższy niż 6 miesięcy: co miesiąc przekazywane są informacje o wysokości zobowiązań do pięciu biur informacji o wysokości zobowiązania dłużników;

Dłużnik alimentacyjny jest zobowiązany do zwrotu organowi właściwemu wierzyciela należności w wysokości świadczeń z funduszu alimentacyjnego wypłaconych osobie uprawnionej, łącznie z ustawowymi odsetkami.

Ogólna kwota zadłużenia na dzień 31.12.2024 r. z tytułu wypłaconych świadczeń z funduszu alimentacyjnego wynosi 2230571 zł .

W 2024r odzyskano od dłużników kwotę 68871,71zł. (w tym odsetki 35901,38 zł.).

POMOC MATERIALNA DLA UCZNIÓW

Pomoc materialna dla uczniów jest przyznawana na podstawie ustawy z dnia 7 września 1991 o systemie oświaty a kryterium dochodowe i dochód rodziny wyliczany jest na podstawie ustawy o pomocy społecznej. Pomoc materialna dla uczniów dzieli się na stypendium szkolne i zasiłek szkolny.

1.Stypendium szkolne może otrzymać uczeń znajdujący się w trudnej sytuacji materialnej, wynikającej z niskich dochodów na osobę w rodzinie. Wysokość stypendium uzależniona jest od sytuacji dochodowej oraz występowania w rodzinie następujących okoliczności: bezrobocia, niepełnosprawności, ciężkiej lub długotrwałej choroby, wielodzietności, braku umiejętności wypełniania funkcji opiekuńczo-wychowawczych, alkoholizm lub narkomania, a także gdy rodzina jest niepełna lub wystąpiło zdarzenie losowe. Uchwała Rady Gminy Rajcza III/15/2024 z dnia 27 czerwca 2024 r. określa regulamin udzielania pomocy materialnej o charakterze socjalnym dla uczniów zamieszkałych na terenie Gminy Rajcza oraz formy, w jakich udziela się stypendium. Wnioskodawca aby uzyskać stypendium szkolne winien złożyć wniosek a następnie jak zostanie przyznane świadczenie dostarczyć faktury do wysokości przyznanej kwoty. Pomoc materialna jest pokrywana w 80 % z dotacji i 20 % ze środków własnych. Stypendium przysługuje maksymalnie przez 10 miesięcy, nie należy się w zerówce.

2. Zasiłek szkolny może być przyznany uczniowi, będącemu przejściowo w trudnej sytuacji materialnej z powodu zdarzenia losowego, jakie miało miejsce w terminie nie dłuższym niż dwa miesiące wstecz od momentu składania wniosku o przyznanie tego zasiłku (np. zgon żywiciela rodziny, ciężka choroba, bezrobocie, zniszczenie mienia wskutek klęski żywiołowej takiej jak powódź, pożar itp.) Zasiłek szkolny

przyznawany jest jednorazowo. We wniosku należy wskazać uzasadnienie oraz pożądaną formę pomocy, a także dołączyć dokumenty potwierdzające wystąpienie zdarzenia .

W 2024 r. na wypłatę pomocy materialnej dla uczniów z terenu Gminy Rajcza wydano łączną kwotę 54011,99 zł.

KARTA DUŻEJ RODZINY



Gminny Ośrodek Pomocy Społecznej w Rajczy realizuje ustawę z dnia 5 grudnia 2014 r. o Karcie Dużej Rodziny. Jest to ogólnopolski system zniżek, stworzony z myślą o rodzinach wielodzietnych, które oferowane są zarówno przez instytucje publiczne, jak i firmy prywatne. Posiadacze KDR mają możliwość tańszego korzystania z oferty podmiotów m.in. z branży spożywczej, paliwowej, bankowej czy rekreacyjnej. Karta Dużej Rodziny wspiera budżety rodzin wielodzietnych oraz ułatwia dostęp do dóbr i usług. Karta jest przyznawana niezależnie od dochodu w rodzinie i co równie ważne, wydawana jest bezpłatnie, a jedynie wydanie duplikatu bądź drugiej formy karty /np. elektronicznej/ podlega opłacie. Od 1 stycznia 2019 r. prawo do posiadania Karty Dużej Rodziny przysługuje wszystkim rodzicom oraz małżonkom rodziców, którzy mają lub mieli na utrzymaniu łącznie co najmniej troje dzieci. Przez rodzica rozumie się także rodzica zastępczego lub osobę prowadzącą rodzinny dom dziecka. Karta Dużej Rodziny wydawana jest każdemu rodzicowi bezterminowo. Dzieci mogą się nią posługiwać do skończenia 18 roku życia (chyba, że kontynuują naukę lub studiują, wtedy mają do tego prawo do ukończenia 25 lat). Dzieciom niepełnosprawnym prawo do korzystania z Karty Dużej Rodziny przysługuje tak długo, jak obowiązuje orzeczenie o niepełnosprawności. Wnioski o wydanie Karty Dużej Rodziny składane są w formie papierowej lub w formie elektronicznej. Wydanie Karty Dużej Rodziny jest bezpłatne. Natomiast opłatę w wysokości 15 zł ponosi się za duplikat, a 10 zł wynosi domówienie tradycyjnej formy Karty. Opłaty wnosi się do gminy właściwej ze względu na miejsce zamieszkania członka rodziny wielodzietnej.

W 2024 roku zarejestrowano 43 wnioszków o wydanie Karty Dużej Rodziny.

Zamówiono 94 karty tradycyjne i 94 elektroniczne dla 43 rodzin.

W jakich miejscach skorzystamy ze zniżek okazując Kartę Dużej Rodziny można sprawdzić pod adresem <https://empatia.mpips.gov.pl/web/piu/kdr;jsessionid=72123201e3385bf2c30f36fb8e69>

ŚWIADCZENIA WYCHOWAWCZE

Od 1.06.2022 r. realizację świadczenia wychowawczego przejął Zakład Ubezpieczeń Społecznych lecz Gminny Ośrodek Pomocy Społecznej nie zaprzestał pracy z tym świadczeniem ponieważ nadal są wypłacane świadczenia dla osób, które pracują za granicą po otrzymaniu decyzji z Śląskiego Urzędu Wojewódzkiego przyznającej świadczenia wychowawcze oraz żądania zwrotu w przypadku nienależnie pobranych świadczeń. Jeżeli Gminny Ośrodek Pomocy Społecznej potrzebuje środki na wypłatę świadczenia wychowawczego jest zobowiązany pisać specjalne, osobne zapotrzebowanie o środki na ten cel.

W Gminie Rajcza za okres od stycznia do grudnia 2024 r. świadczenie wychowawcze wypłacono w kwocie 23822,12 zł dla 3 rodzin w ramach koordynacji systemów zabezpieczenia społecznego Unii Europejskiej.

PROGRAM „CZyste POWIETRZE”



Program „Czyste powietrze” jest pierwszą ogólnokrajową inicjatywą walki ze smogiem. W dniu 01 października 2020 r. w życie weszły zmiany w ustawie z dnia 27 kwietnia 2001 r. – Prawo ochrony środowiska, które nakładają na gminy obowiązek wydawania zaświadczeń o wysokości przeciętnego miesięcznego dochodu przypadający na jednego członka gospodarstwa domowego dla potrzeb uczestnictwa w programie Czyste Powietrze. Do ustalania wysokości przeciętnego miesięcznego dochodu, stosuje się przepisy ustawy z dnia 28 listopada 2003 r. o świadczeniach rodzinnych. Zaświadczenia wydawane są przez Gminny Ośrodek Pomocy Społecznej w Rajczy po uprzednim złożeniu wniosku.

W 2024 roku Gminny Ośrodek Pomocy Społecznej w Rajczy wydał 289 zaświadczenia o wysokości przeciętnego miesięcznego dochodu przypadający na jednego członka gospodarstwa domowego dla potrzeb uczestnictwa w programie Czyste Powietrze.

DODATEK MIESZKANIOWY

Dodatek mieszkaniowy przysługuje: najemcom albo podnajemcom lokali mieszkalnych, zamieszkującym w tych lokalach, osobom mieszkającym w lokalach mieszkalnych, do których przysługuje im spółdzielcze prawo do lokalu mieszkalnego, osobom mieszkającym w lokalach mieszkalnych znajdujących się w budynkach stanowiących ich własność i właścicielom samodzielnych lokali mieszkalnych, innym osobom

mającym tytuł prawny do zajmowanego lokalu mieszkalnego i ponoszącym wydatki związane z jego zajmowaniem, osobom zajmującym lokal mieszkalny bez tytułu prawnego, oczekującym na przysługujący im lokal zamienny albo najem socjalny lokalu, przysługuje w związku z zamieszkiwaniem w jednym lokalu mieszkalnym albo zajmowaniem jednego lokalu mieszkalnego i może przysługiwać na podstawie więcej niż jednego tytułu prawnego.

Dodatek mieszkaniowy przyznaje się na okres 6 miesięcy, licząc od pierwszego dnia miesiąca następującego po dniu złożenia wniosku po uprzednim przeprowadzeniu wywiadu środowiskowego.

Dodatek mieszkaniowy wypłaca się zarządcy budynku albo innej osobie uprawnionej do pobierania należności za lokal mieszkalny, z góry, w terminie do 10. dnia każdego miesiąca.

Zgodne z art. 9 a ustawy o dodatku mieszkaniowym: Wpłata dodatków mieszkaniowych jest *zadaniem własnym* gminy.

W związku z powyższym w 2024 r. wypłacono ze środków własnych gminy dla 2 rodzin dodatek mieszkaniowy w łącznej wysokości 8677,34 zł na konto zarządcy właściwego lokalu mieszkalnego.

BON ENERGETYCZNY



BON ENERGETYCZNY

Wnioski o wypłatę bonu energetycznego były przyjmowane w terminie **od dnia 1 sierpnia 2024 r. do dnia 30 września 2024 r.** i wypłacane jednorazowo.

Bon energetyczny przysługiwał w wysokości:

- 1) 300 zł - gospodarstwu domowemu jednoosobowemu;
- 2) 400 zł - gospodarstwu domowemu wieloosobowemu składającemu się z 2 do 3 osób;
- 3) 500 zł - gospodarstwu domowemu wieloosobowemu składającemu się z 4 do 5 osób;
- 4) 600 zł - gospodarstwu domowemu wieloosobowemu składającemu się z co najmniej 6 osób.

W przypadku gdy główne źródło ogrzewania danego gospodarstwa domowego jest zasilane energią elektryczną i jest wpisane lub zgłoszone do centralnej ewidencji emisyjności budynków, o której mowa w art. 27a ust. 1 ustawy z dnia 21 listopada 2008 r. o wspieraniu termomodernizacji i remontów oraz o centralnej ewidencji emisyjności budynków (Dz. U. z 2023 r. poz. 2496), do dnia 1 kwietnia 2024 r., albo po tym dniu - w przypadku głównych źródeł ogrzewania zgłoszonych lub wpisanych po raz pierwszy do centralnej ewidencji emisyjności budynków, o których mowa w art. 27g ust. 1 tej ustawy, bon energetyczny przyznaje się w wysokości:

- 1) 600 zł - gospodarstwu domowemu jednoosobowemu;
- 2) 800 zł - gospodarstwu domowemu wieloosobowemu składającemu się z 2 do 3 osób;
- 3) 1000 zł - gospodarstwu domowemu wieloosobowemu składającemu się z 4 do 5 osób;
- 4) 1200 zł - gospodarstwu domowemu wieloosobowemu składającemu się z co najmniej 6 osób.

W przypadku, gdy wysokość bonu energetycznego był niższa niż 20 zł, ten bon nie przysługiwał.

W 2024 r. w GOPS Rajcza zostało złożonych 721 wniosków o bon energetyczny i wypłacono na ten cel 313100 zł.

Świadczenia wypłacane przez GOPS Rajcza

dla obywateli Ukrainy w 2024r.



Obywatele Ukrainy na zasadach określonych w art. 26 ust.1 pkt.1 ustawy z dnia 12 marca 2022 r. o pomocy obywatelom Ukrainy w związku z konfliktem zbrojnym na terytorium tego państwa mogą starać się o świadczenia z pomocy społecznej, świadczenia rodzinne i opiekuńcze na takich samych zasadach jak obywatele Polski po spełnieniu wymogów ustawowych oraz wszystkich innych wymaganych kryteriów. Rodzice mogą ubiegać się o świadczenia rodzinne i opiekuńcze na dzieci niepełnosprawne jak również dorosły obywatel Ukrainy posiadający orzeczenie o niepełnosprawności może starać się o świadczenie opiekuńcze po spełnieniu kryteriów ustawowych.

ŚWIADCZENIA RODZINNE i OPIEKUŃCZE dla obywateli UKR

W związku z powyższym w 2024 r. w GOPS Rajcza obywatelom Ukrainy wypłacono na podstawie ustawy o świadczeniach rodzinnych :

- zasiłek pielęgnacyjny w kwocie 4964 zł (na 2 dzieci)
- Świadczenie pielęgnacyjne w kwocie 35856 zł (na 1dziecko)
- Składka emerytalno – rentowa przy świadczeniu pielęgnacyjnym 10544 zł (1 obywatel)
- Świadczenie rodzicielskie w kwocie 33301 zł (na 5 dzieci UKR)
- Jednorazowa zapomoga z tytułu urodzenia dziecka w kwocie 1000 zł (na 1 dziecko)
- Zasiłki rodzinne wraz z dodatkami – dla 1 rodziny (3 dzieci) w kwocie 7417 zł

ZASIŁEK OKRESOWY I STAŁY I CELOWY dla obywateli UKR

W 2024 r. dla obywateli Ukrainy wypłacono następującą pomoc zgodnie z ustawą o pomocy społecznej:

1. Zasiłek stały w kwocie 7228 zł dla 1 obywatela UKR
2. Zasiłek okresowy – nie wypłacono.
3. Zasiłek celowy w kwocie 1538 zł dla 2 obywateli UKR.

POMOC MATERIALNA DLA UCZNIÓW dotycząca obywateli UKR

Pomoc materialną dla uczniów może otrzymać uczeń również obywatel Ukrainy znajdujący się w trudnej sytuacji materialnej, wynikającej z niskich dochodów na osobę w rodzinie. Wysokość stypendium uzależniona jest od sytuacji dochodowej oraz występowania w rodzinie następujących okoliczności: bezrobocia, niepełnosprawności, ciężkiej lub długotrwałej choroby, wielodzietności, braku umiejętności wypełniania funkcji opiekuńczo-wychowawczych, alkoholizm lub narkomania, a także gdy rodzina jest niepełna lub wystąpiło zdarzenie losowe.

W związku z powyższym w 2024 roku stypendium socjalne dla dzieci i młodzieży - obywateli Ukrainy, którzy obowiązkiem szkolnym realizują w Polskiej Szkole wypłacono w kwocie 1339,20 zł dla 2 uczniów.

PODSUMOWANIE

Głównym celem Gminnego Ośrodka Pomocy Społecznej w Rajczy jest umożliwienie osobom oraz rodzinom przezwyciężanie trudnych sytuacji życiowych, których nie są one w stanie pokonać, wykorzystując przy tym własne uprawnienia, zasoby i możliwości.

Z roku na rok Gminny Ośrodek Pomocy Społecznej w Rajczy kontynuuje realizowane zadania i prowadzi działania wynikające z ustaw, przyjętych programów, a także podejmowaniem różnych inicjatyw w zakresie rozwiązywania problemów społecznych, które są niezbędne, aby instytucja pomocy społecznej była efektywna i odpowiadała aktualnym problemom, których jest coraz więcej. Nasza działalność opiera się na posiadanych zasobach, wykwalifikowanej kadrze i profesjonalnym podejściu do realizowanych zadań. Każdy mieszkaniec gminy, który zmaga się z problemami, z którymi nie może sobie sam poradzić, znajdzie u nas życzliwe przyjęcie i profesjonalną pomoc. Przy tak różnorodnych kategoriach osób i rodzin wymagających wsparcia oferowana pomoc, wspieranie i łagodzenie trudnej sytuacji osób i rodzin odbywa się nie tylko w formie materialnej, ale również poprzez wdrażanie pozamaterialnych form pomocy, w tym pracy socjalnej wobec indywidualnych osób i rodzin. Staramy się, aby pomoc społeczna nie była kojarzona jedynie z wypłatą świadczeń finansowych. Rozwijamy również naszą ofertę dla potrzeb osób niepełnosprawnych i ich rodzin i pomagamy z roku na rok coraz większej liczbie osób niepełnosprawnych.

Opracował:

KIEROWNIK
Gminnego Ośrodka Pomocy Społecznej w Rajczy
mgr Magdalena Probosz - Walęarz

SPRAWOZDANIE

z realizacji Gminnego Programu Profilaktyki i Rozwiązywania Problemów Alkoholowych oraz Przeciwdziałania Narkomanii Gminy Rajcza za 2024 r.

Gminny Program Profilaktyki i Rozwiązywania Problemów Alkoholowych oraz Przeciwdziałania Narkomanii na rok 2024 został przyjęty uchwałą Nr LXXV/492/2023 Rady Gminy Rajcza z dnia 28 grudnia 2023 r. Projekt programu został przedyskutowany i uzyskał pozytywną opinię Gminnej Komisji Rozwiązywania Problemów Alkoholowych w Rajczy.

Do zadań Komisji, zgodnie z ustawą o wychowaniu w trzeźwości i przeciwdziałaniu alkoholizmowi, należy w szczególności inicjowanie działań z zakresu rozwiązywania problemów alkoholowych. Jest ona uprawniona do podejmowania czynności zmierzających do orzeczenia o zastosowaniu wobec osoby uzależnionej od alkoholu obowiązku poddania się leczeniu w zakładzie leczenia odwykowego. W toku tych działań ma ona prawo do skierowania osób na badanie przez biegłego w celu wydania opinii w przedmiocie uzależnienia od alkoholu i wskazania rodzaju zakładu leczniczego. Przeprowadza kontrole punktów sprzedaży napojów alkoholowych w zakresie przestrzegania zasad i warunków korzystania z zezwoleń na sprzedaż napojów alkoholowych. Opiniuje celowość wydawanych środków zapisanych w Gminnym Programie oraz wnioski o zgodność lokalizacji punktu sprzedaży napojów alkoholowych z uchwałami Rady Gminy.

W gminie Rajcza działa Punkt Konsultacyjno-Terapeutyczny, który pełni ważną rolę w zakresie wsparcia osób borykających się z problemem uzależnienia. W 2024 roku do Punktu zgłosiły się 42 osoby uzależnione od alkoholu, które skorzystały z oferowanej pomocy. Punkt świadczył pomoc w postaci konsultacji - w sumie odbyło się 433 wizyt osób uzależnionych. Gminny Punkt Konsultacyjno-Terapeutyczny w Rajczy jest miejscem, w ramach którego:

- udzielano informacji na temat szkodliwości alkoholu i mechanizmów choroby alkoholowej wszystkim osobom zainteresowanym,
- informowano osoby uzależnione od alkoholu o możliwościach leczenia,
- podejmowano działania mające na celu motywowanie i kierowanie na leczenie osób, wobec których zachodziło uzasadnione podejrzenie istnienia choroby alkoholowej,
- udzielano wsparcia osobom, które zakończyły terapię odwykową,
- prowadzono działania dotyczące przeciwdziałania przemocy w rodzinie, dostarczano informacji na temat możliwości poprawy trudnej sytuacji życiowej dla członków rodzin dotkniętych problemem alkoholowym.

W 2024 roku, do Urzędu Gminy w Rajczy wpłynęły następujące środki:

- Z tytułu opłat za korzystanie z zezwoleń na sprzedaż napojów alkoholowych, o których mowa w art. 11(1) ustawy o wychowaniu w trzeźwości i przeciwdziałaniu alkoholizmowi do Urzędu Gminy w Rajczy wpłynęła **kwota - 262.671,30 zł.**
- Z tytułu opłat w części, o której mowa w art. 9(2) ust. 11 ustawy o wychowaniu w trzeźwości i przeciwdziałaniu alkoholizmowi (od sprzedaży napojów alkoholowych w opakowaniach jednostkowych o ilości nominalnej napoju nieprzekraczającej 300 ml) **kwota - 74.042,36 zł.**

Pozostałe niewykorzystane środki w poprzednich latach z opłat za korzystanie z zezwoleń na sprzedaż napojów alkoholowych a wykorzystane w roku 2024 na realizację Gminnego

Programu Profilaktyki i Rozwiązywania Problemów Alkoholowych oraz Przeciwdziałania Narkomanii w kwocie – 288,53 zł.

Łączna kwota przeznaczona na realizację programu: 337.002,19 zł.

Środki te zostały w całości przeznaczone na realizację działań związanych z profilaktyką uzależnień, terapią osób uzależnionych, wsparciem dzieci i młodzieży, a także na inne zadania mające na celu poprawę jakości życia mieszkańców gminy. Wydatki zostały szczegółowo rozdzielone na różne obszary, w zależności od potrzeb i priorytetów w zakresie działań profilaktycznych i terapeutycznych.

Realizacja planu finansowego Gminnego Programu Profilaktyki i Rozwiązywania Problemów Alkoholowych oraz Przeciwdziałania Narkomanii w roku 2024

1. 22.563,00 zł – dotacja dla Ośrodka Przeciwdziałania Problemom Alkoholowym w Bielsku-Białej:

Kwota ta została przekazana na wsparcie zewnętrznego ośrodka, który zobowiązuje się do przyjmowania nietrzeźwych osób z terenu Gminy Rajcza.

2. 30.720,00 zł – wynagrodzenie za prowadzenie Punktu Konsultacyjno-Terapeutycznego.

3. 92.074,73 zł – prowadzenie świetlic środowiskowych oraz siłowni - wynagrodzenia i pochodne.

4. 21.265,00 zł – szkolenia profilaktyczne oraz pomoc prawną:

Kwota 9.500,00 zł została przeznaczona na organizację szkoleń i warsztatów profilaktycznych. Pozostała część tych środków w kwocie 11.765,00 zł została przeznaczona na obsługę prawną.

5. 16.392,15 zł – opłata za energię elektryczną opłaty za internet, telefon oraz inne koszty:

Koszty te stanowiły część wydatków związanych z funkcjonowaniem świetlic środowiskowych.

6. 126.457,32 zł – diety członków GKRPA, programy profilaktyczne, zajęcia sportowe i inne koszty związane z działaniami profilaktycznymi:
Środki zostały przeznaczone na diety członków Gminnej Komisji ds. Rozwiązywania Problemów Alkoholowych w kwocie 34 620,80 zł. Pozostała kwota 91.836,52 na realizację programów profilaktycznych, zakup artykułów spożywczych wykorzystywanych na zajęcia prowadzone w świetlicach, realizację profilaktyki uniwersalnej, w tym: warsztaty, zajęcia edukacyjne oraz wydarzenia sportowe promujące zdrowy styl życia.

7. 7.720,00 zł – badanie osób uzależnionych, opłaty sądowe:

Opłaty za wydanie opinii przez biegłego w przedmiocie stwierdzenia uzależnienia od alkoholu i wskazania rodzaju zakładu leczniczego w kwocie – 6.020,00 zł. Opłata za złożenie wniosku do sądu o zobowiązanie osoby uzależnionej od alkoholu do poddania się leczeniu w stacjonarnym lub niestacjonarnym zakładzie leczenia odwykowego w kwocie – 1.700,00 zł.

8. 19.809,99 zł – zakup sprzętu do siłowni w Rajczy.

Realizacja Programu opierała się głównie na działalności informacyjnej, szkoleniowej i edukacyjnej, prowadzeniu działań związanych z profilaktyką uzależnień w ramach zajęć sportowych i opiekuńczych.

Rajcza, dnia 10 kwietnia 2025 r.

Wpłynęło do Biura Rady

**RADA GMINY
RAJCZA**

34 370 Rajcza, ul. Górską 1

WÓJT

Dariusz Płoskonka

11 dniu 22 kwietnia 2025 r.

Zn.spr.: Z.073.1.2025

Ujsoly, dnia



Sz. P.

Kazimierz Fajak

Przewodniczący

Rady Gminy

w Rajczy


Dotyczy: Współpracy z lokalnymi samorządami i organizacjami.

Nadleśnictwo Ujsoly zgodnie z wytycznymi zawartymi w Zarządzeniu nr 115 Dyrektora Generalnego LP z dnia 18.09.2024 r. obligującym nadleśnictwa o przekazywaniu informacji o swojej działalności jednostkom samorządowym, przekazuje w informację o swojej działalności w formie prezentacji.

Z poważaniem

NADLEŚNICZY
Nadleśnictwa Ujsoly
Mariola GiesiakZałączniki

1. Prezentacja informująca o działalności Nadleśnictwa Ujsoly


Wpłynęło do Biura Rady**RADA GMINY**
RAJCZA
34-378 Rajcza, ul. Górska 1W dniu 29 kwietnia 2025r.


www.lasy.gov.pl



Lasy Państwowe



Nadleśnictwo Ujsoły

Informacja o działalności w roku 2024
Plany na rok 2025



Wstęp. Dlaczego przesyłamy Państwu ten raport?

Lasy Państwowe to ogólnopolska organizacja, zarządzająca większością zasobów leśnych kraju. W naszej pieczy znajduje się przeszło 7,6 mln ha gruntów. To ¼ Polski. Nadleśnictwo Ujsoły to jedno z 429 nadleśnictw, które zarządzają lasami na poziomie lokalnym. Dbą o przyrodę, udostępnia lasy dla rekreacji, ale jest też istotnym podmiotem gospodarczym. Dostarcza drewno, które służy nam wszystkim, zatrudnia i generuje miejsca pracy. Jest płatnikiem lokalnych podatków. Szczegółowe dane nt. działalności nadleśnictwa znajdą Państwo na kolejnych stronach.

W tym roku po raz pierwszy nasza organizacja kieruje tego rodzaju raporty do samorządów gminnych w całej Polsce. Samorządy to nasz naturalny i bliski partner. To Państwo posiadają mandat uzyskany w demokratycznych wyborach, uprawniający do reprezentowania strony społecznej.

Raport traktujemy jako narzędzie w dialogu, który leśnicy chcą prowadzić ze stroną społeczną. Uważamy za oczywiste, że powinni Państwo dowiadywać się o naszej działalności. O jej efektach w minionym roku i o naszych zamierzeniach na rok bieżący. Niech to będzie podstawa do dyskusji na temat sposobów zarządzania lasami, ich wpływu na gospodarkę, klimat i stosunki wodne. O oczekiwaniach społecznych. Stoimy na stanowisku, że debata i konsultacje w środowisku lokalnym mają szczególną wartość. Bo odbywają się w poczuciu odpowiedzialności i realnej oceny skutków podejmowanych decyzji.

Mariola Olesiak
Nadleśniczy
Nadleśnictwa Ujsoły



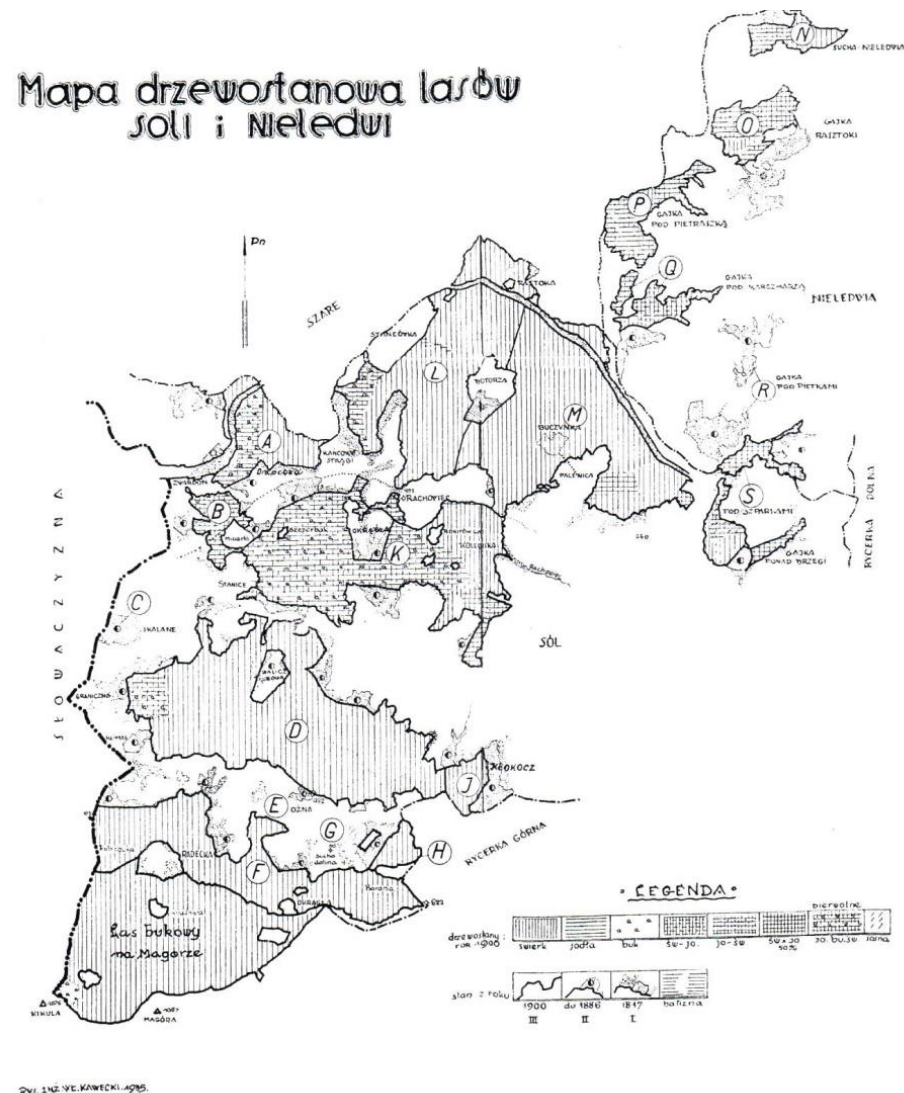
Las Państwowy

Część I

O Nadleśnictwie

- Lasy Nadleśnictwa Ujsoły stanowiły przed wojną, prywatną własność arcyksięcia Karola Stefana Habsburga.
- Po utworzeniu w 1945 roku Lasów Państwowych, zostały przejęte na rzecz Skarbu Państwa.
- Z dawnych Zarządów Lasów Złatna i Ujsoły utworzono Nadleśnictwo Ujsoły, a z Zarządów Rycerka i Sól - Nadleśnictwo Rycerka.
- W roku 1974 połączono dotychczasowe Nadleśnictwa Ujsoły i Rycerka tworząc Nadleśnictwo Ujsoły

Mapa drzewostanowa lasów soli i Nieledu



Kawecki, 1935 r.



Obecna siedziba Nadleśnictwa Ujsoły przy ul. Św. Huberta w Ujsołach





Nadleśnictwo Ujsoły jest jednym z 38 nadleśnictw wchodzącym w skład Regionalnej Dyrekcji Lasów Państwowych w Katowicach. Jest również najdalej na południe wysuniętą jednostką RDLP Katowice.





Las Państwowe

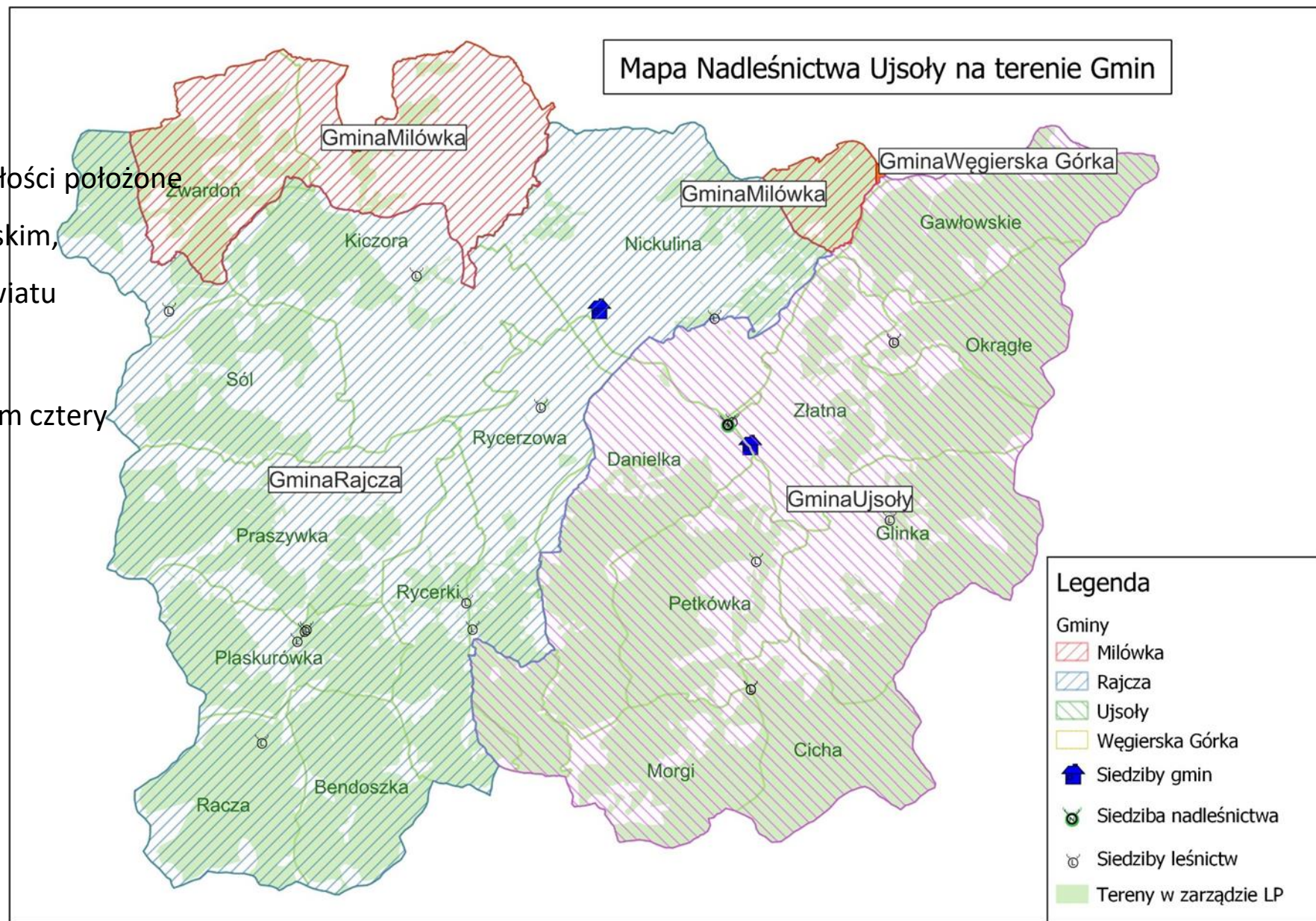
Lokalizacja

Nadleśnictwo Ujsoły w całości położone jest w województwie śląskim, w południowej części powiatu żywieckiego.

Obejmuje swoim zasięgiem cztery gminy:

- Rajczę
- Ujsoły
- Milówkę
- Węgierską Górkę

www.lasy.gov.pl





Las Państwowy

Lokalizacja

Usytuowanie względem sąsiadów:

Obszar Nadleśnictwa graniczy z 3 jednostkami organizacyjnymi LP oraz w dużej części z lasami Słowacji:

Od zachodu – Nadleśnictwo Wiśla

Od wschodu – Nadleśnictwo Jeleśnia

Od północnego wschodu –

Nadleśnictwo Węgierska Górka

Od południa - Słowacja

Położenie wysokościowe:

- Nadleśnictwo Ujsoły obejmuje pasma górskie Beskidów: Żywieckiego i Śląskiego. Obszar Nadleśnictwa Ujsoły wznosi się od 490 m. n.p.m. w części północnej do 1324 m. n.p.m. w części południowej. Różnica wzniesień wynosi ok. 830 m.
- Wysokość bezwzględna najniższego punktu wynosi ok. 490 m n.p.m. Jest on położony
- w leśnictwie Nickulina – oddział 126g, na granicy gmin Rajcza i Milówka;
- Wysokość bezwzględna najwyższych punktów, które stanowią szczyty górskie wynoszą:
- 1324 m n.p.m. – Lipowska – oddział 14; 1322 m n.p.m. – Rysianka – oddział 17. Obydwa punkty zlokalizowane są na terenie leśnictwa Gawłowskie.

Położenie przyrodniczo-leśne:

Obszar Nadleśnictwa w całości położony jest w VIII Karpackiej Krainie przyrodniczo leśnej w dwóch dzielnicach:

- Beskidu Żywieckiego
- Beskidu Śląskiego



Struktura organizacyjna Nadleśnictwa

Organizacja nadleśnictwa:

- Nadleśnictwo jest podstawową, samodzielną jednostką organizacyjną Lasów Państwowych działającą na podstawie ustawy o lasach. Podlega Regionalnej Dyrekcji Lasów Państwowych, która prowadzi nadzór i koordynuje działania na swoim terenie. Nadleśnictwo Ujsoły podlega Regionalnej Dyrekcji Lasów Państwowych w Katowicach.
- Nadleśniczy jednoosobowo kieruje nadleśnictwem, ponosi za nie odpowiedzialność i reprezentuje je na zewnątrz.
- Zastępca nadleśniczego odpowiada za całokształt sfery produkcyjnej w nadleśnictwie, kieruje Działem Gospodarki Leśnej i pracą leśniczych.
- Główny księgowy wykonuje zadania i ponosi odpowiedzialność w zakresie księgowości, finansów, planowania finansowo-ekonomicznego, analiz, sprawozdawczości, a także organizuje i sprawuje kontrolę wewnętrzną, dokumentów finansowo-księgowych. Główny księgowy kieruje działem finansowo-księgowym.
- Dział Gospodarki Leśnej prowadzi całokształt spraw związanych z planowaniem, organizacją, koordynacją i nadzorem prac w zakresie selekcji i nasiennictwa, hodowli lasu, ochrony lasu (w tym ochrony przeciwpożarowej), ochrony przyrody i zagospodarowania turystycznego, łowiectwa oraz innych działań zagospodarowania lasu, urządzania lasu, użytkowania lasu oraz sprzedaży drewna i użytków ubocznych, postępu technicznego i technologicznego. Dział ten prowadzi również sprawy związane ze stanem posiadania i ewidencją gruntów oraz udostępnianiem lasu. W Nadleśnictwie Ujsoły funkcjonuje pięcioosobowy dział gospodarki leśnej.



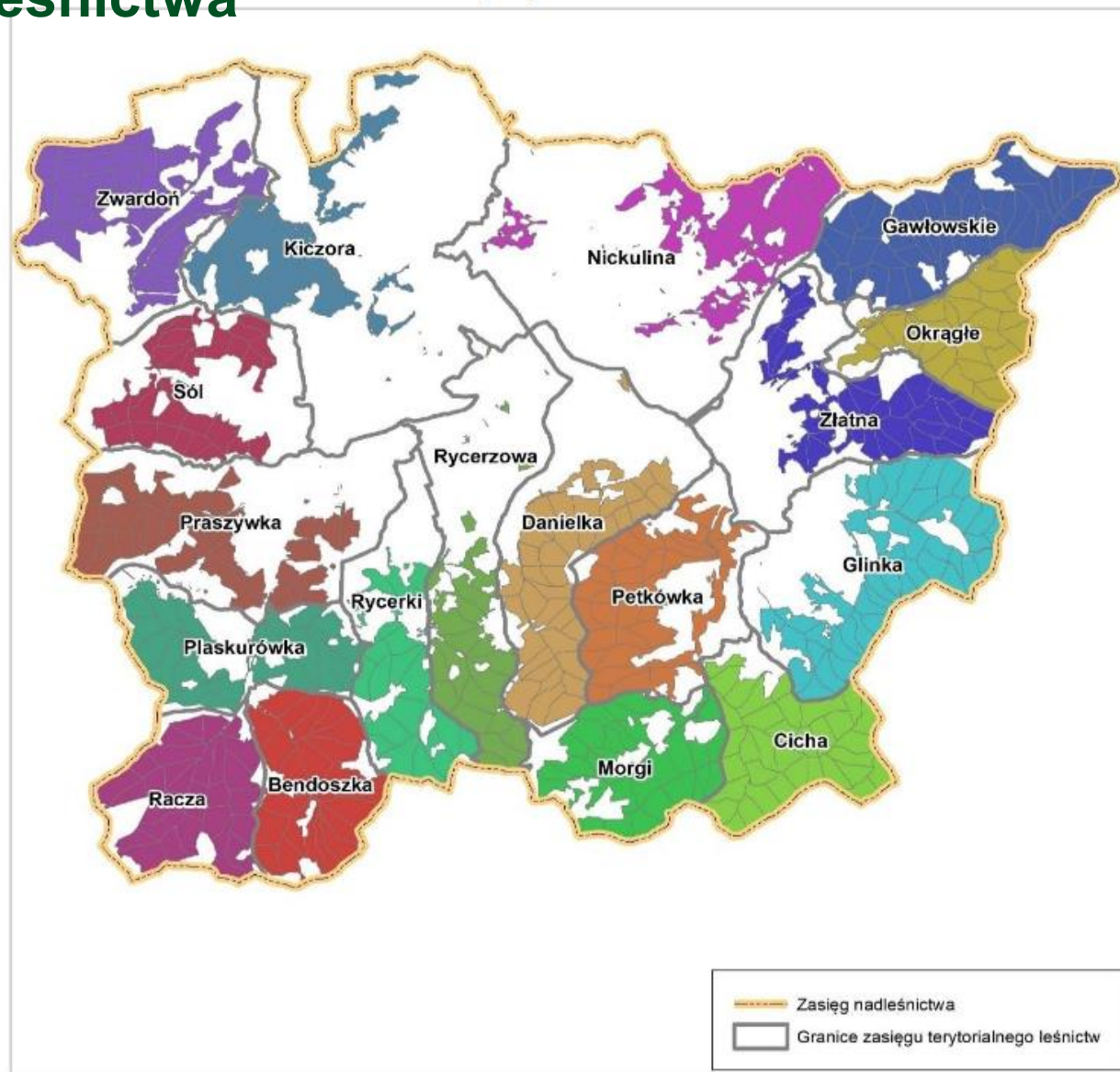
Struktura organizacyjna Nadleśnictwa

Organizacja nadleśnictwa c.d.

- Dział Administracyjno-Gospodarczy zajmuje się całokształtem spraw związanych z pełną obsługą administracyjną nadleśnictwa, administrowaniem nieruchomościami, sporządzeniem i realizacją planów budowy i zakupów środków trwałych oraz planem remontów w zakresie infrastruktury. Działem tym kieruje Sekretarz.
- Stanowisko do spraw pracowniczych podlega bezpośrednio nadleśniczemu. Pracownik prowadzi całokształt spraw kadrowych w nadleśnictwie.
- Posterunek Straży Leśnej jest komórką organizacyjną przy nadleśnictwie, powołaną do zwalczania przestępstw i wykroczeń z zakresu szkodnictwa leśnego oraz wykonywaniem innych zadań związanych z ochroną mienia Skarbu Państwa, będącego w zarządzie Nadleśnictwa. Posterunkiem kieruje Komendant, podległy bezpośrednio nadleśniczemu. W Nadleśnictwie Ujsoły funkcjonuje dwuosobowy posterunek straży leśnej.
- Inżynier nadzoru kontroluje prawidłowość wykonywania czynności gospodarczych w nadleśnictwie oraz zadania wynikające z ochrony mienia i udostępniania lasu. Wydaje zalecenia w zakresie ustalonym przez nadleśniczego i ściśle współpracuje z zastępcą nadleśniczego poprzez wzajemne konsultacje, zgłaszanie uwag i propozycji. W Nadleśnictwie Ujsoły funkcjonuje dwóch inżynierów nadzoru.

Struktura organizacyjna Nadleśnictwa

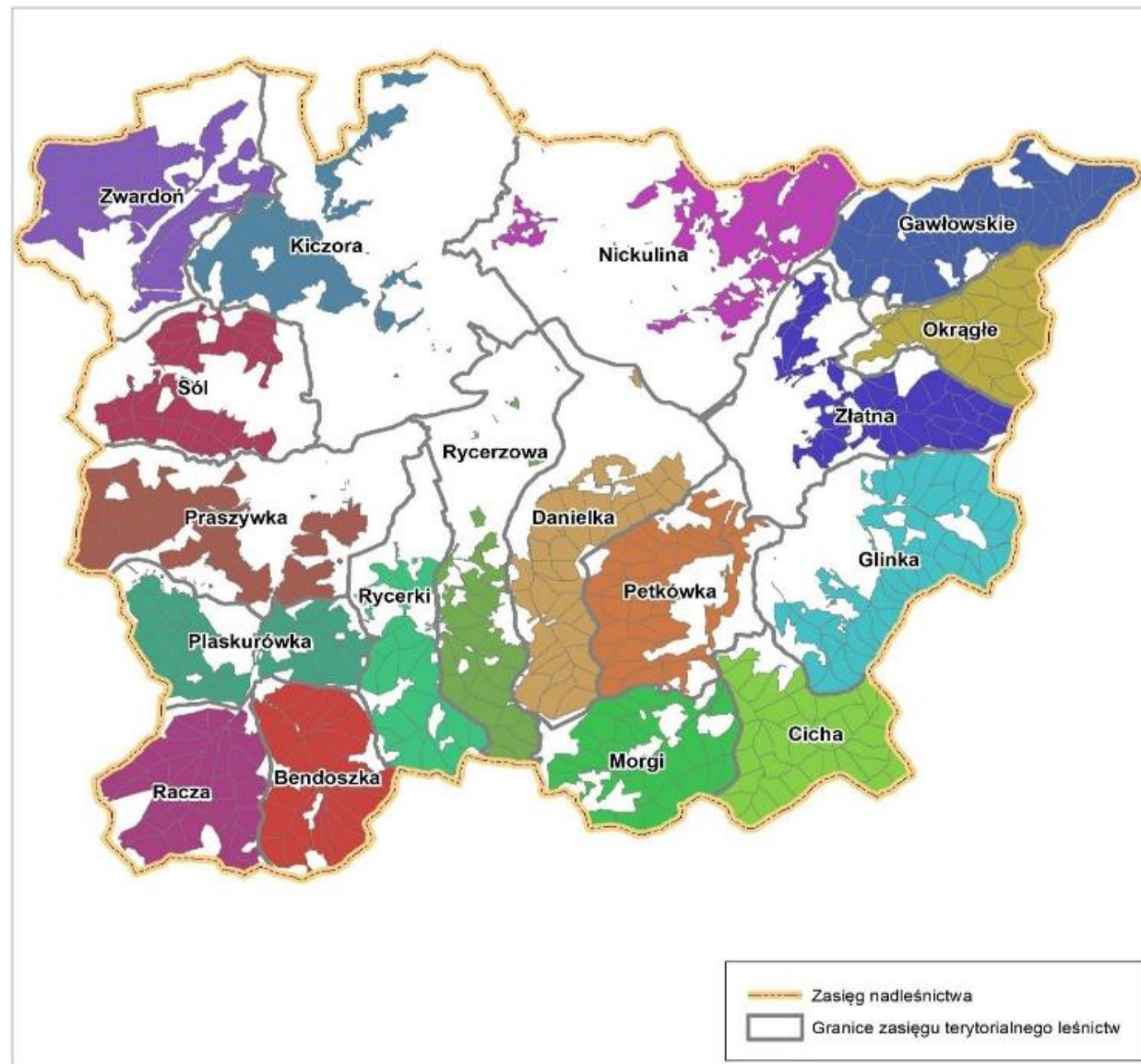
- Leśnictwa są podstawową jednostką terenową w nadleśnictwie, w której bezpośrednio prowadzona jest gospodarka leśna. Leśnictwem kieruje leśniczy.



Struktura organizacyjna Nadleśnictwa

Nadleśnictwo Ujsoły prowadzi gospodarkę na powierzchni 13 556,52 ha. Powierzchnia leśna to 13 071,35 ha. Nadleśnictwo jest jednoobróbowe i podzielone na 18 leśnictw.

Średnia wielkość leśnictwa – 751 ha
Powierzchnia zasięgu terytorialnego – 273 km².
Ilość kompleksów - 79.
Enklawy innych własności – 47





Struktura organizacyjna nadleśnictwa

W Nadleśnictwie Ujsoły pracuje 60 pracowników, w tym:

- 26 pracowników biurowych

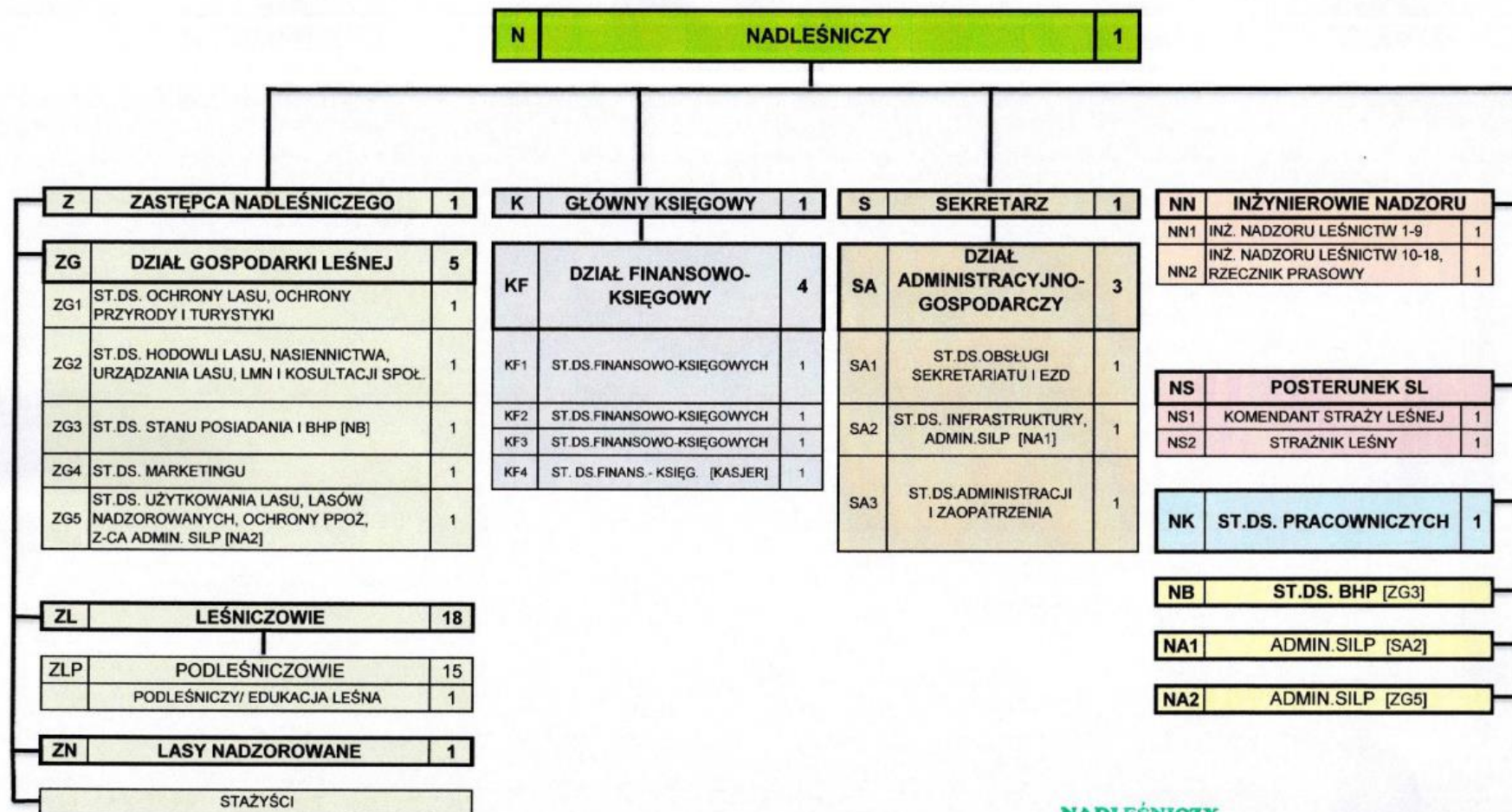
- 34 pracowników terenowych w tym:

- 18 leśniczych

- 16 podleśniczych

Oraz 1 stażysta

SCHEMAT ORGANIZACYJNY



NADLEŚNICZY
Nadleśnictwo Ujsoły

Małgorzata Oleszak

RADCA PRAWNY

Agnieszka Macura
KT 3099



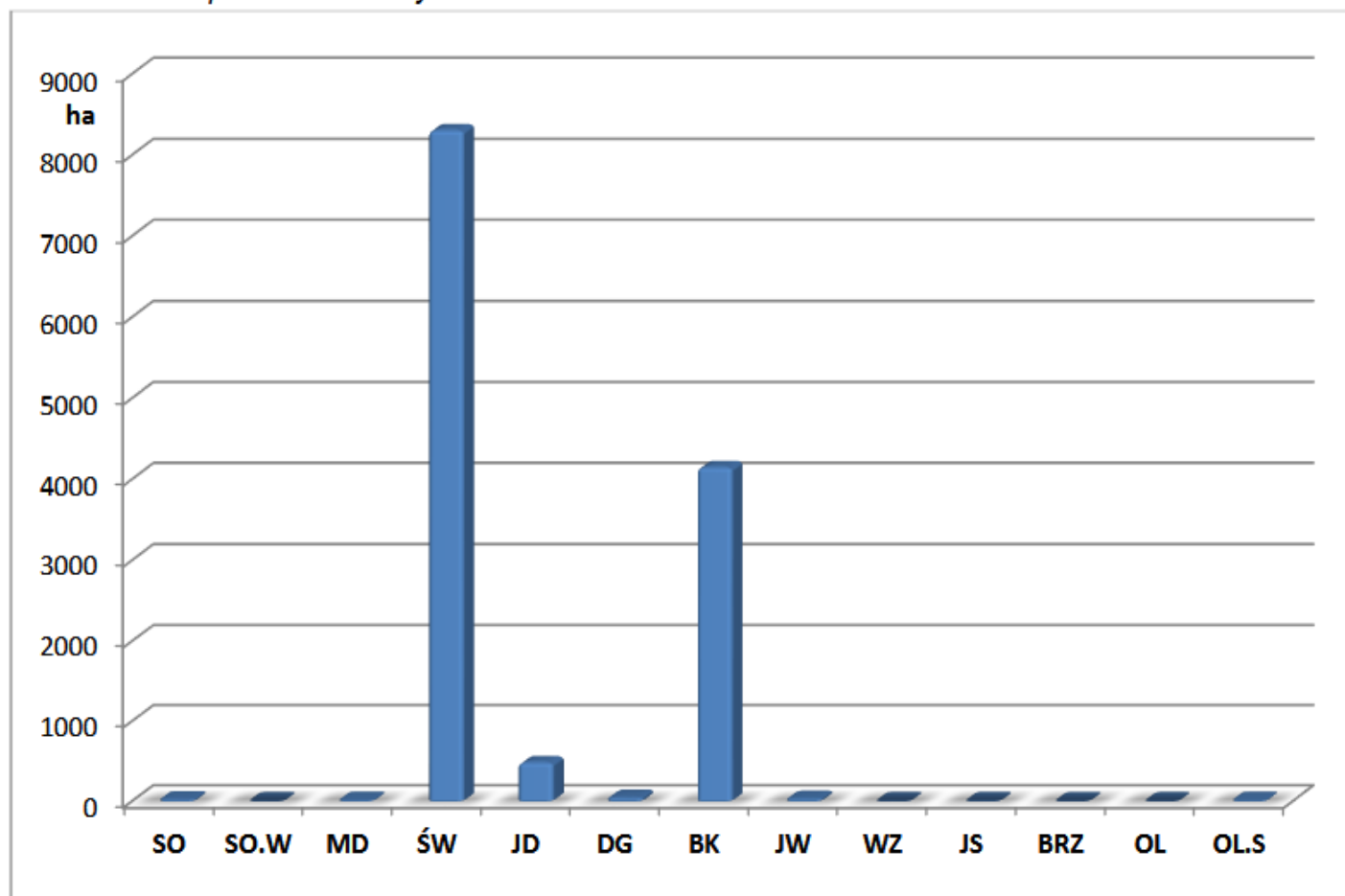
Zasoby w zarządzie nadleśnictwa

Grunty Skarbu Państwa w zarządzie Nadleśnictwa Ujsoły
wg. stanu na dzień 31.12.2024 r., dane LPiR-4

Gmina	Pow. ogółem	Lasy R-m	Gr. Zal.	Gr. Niezal.	Gr.związ. z gosp.leśną	Zadrz	Uż rolne	Nie użytki	Grunty zabudo- wane i zurbaniz- owane r-m	gr. wyłączone z produkcji	tereny komunikac- yjne
Milówka	974,46	969,54	951,65	0,25	17,64	0,00	4,92	0,00	0,00	0,00	0,00
Rajcza	5 519,24	5 474,75	5 327,24	2,98	144,53	0,78	43,24	0,15	0,47	0,03	0,07
Ujsoły	7 058,18	7 000,91	6 787,82	3,17	209,92	0,42	55,82	0,00	1,03	0,00	0,00
Węgierska Górka	4,64	4,64	4,64	0,00	0,00	0,00	0,00	0,00	0,00	0,00	0,00
Razem	13 556,52	13 449,84	13 071,35	6,40	372,09	1,20	103,98	0,15	1,50	0,03	0,07

Udział powierzchniowy panujących gatunków drzew

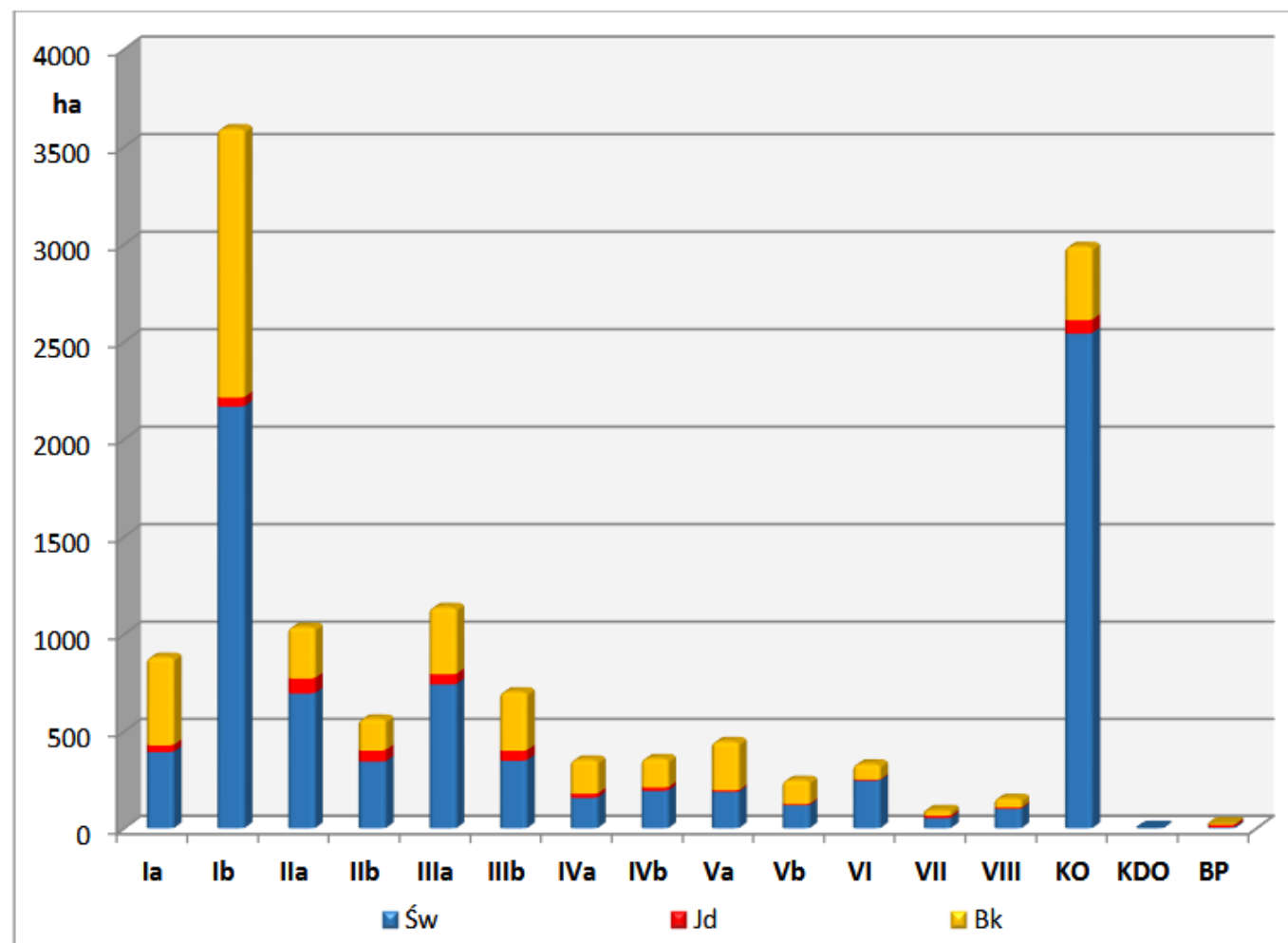
Udział powierzchniowy



Gatunek	pow. ha	%
So	25,77	0,2
MD	11,76	0,09
ŚW	8302,09	63,57
JD	481,1	3,68
DG	44,1	0,34
BK	4143,42	31,76
JW.	31,24	0,24
WZ	0,72	0,01
JS	2,65	0,03
OL SZ	9,9	0,08
Razem	13052,75	100

Udział powierzchniowy panujących gatunków drzew

Ryc. 27. Powierzchniowy udział w klasach wieku według głównych gatunków panujących

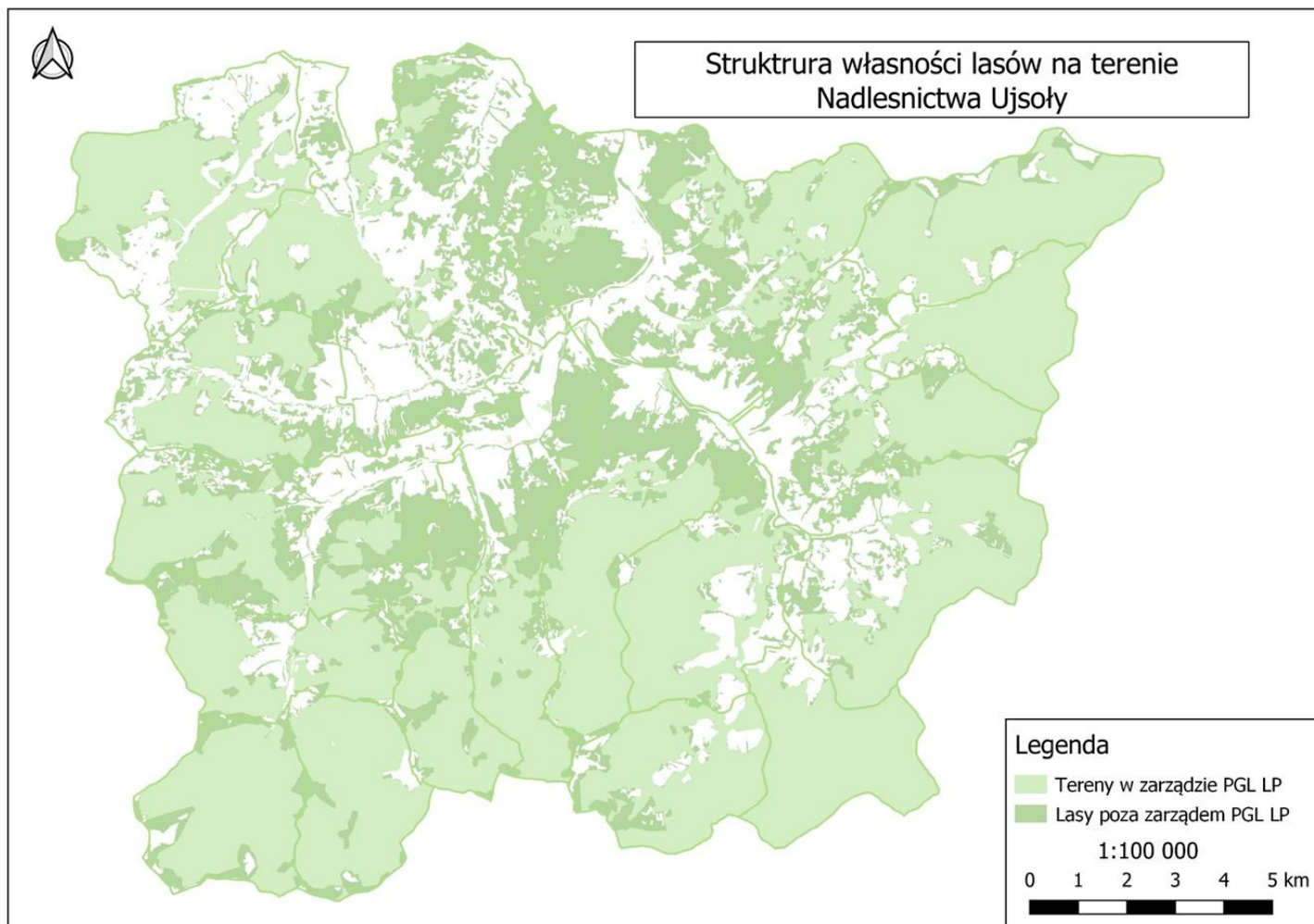


Gatunki główne o udziale przekraczającym 1% powierzchni leśnej zalesionej



Nadzór nad lasami niepaństwowymi

Nadzór nad lasami niestanowiącymi własności Skarbu Państwa na terenie powiatu żywieckiego prowadzony jest przez Nadleśnictwo Ujsoły.
Lasów niepaństwowych jest ok. 3500 ha





Lasy Państwowe

Infrastruktura nadleśnictwa

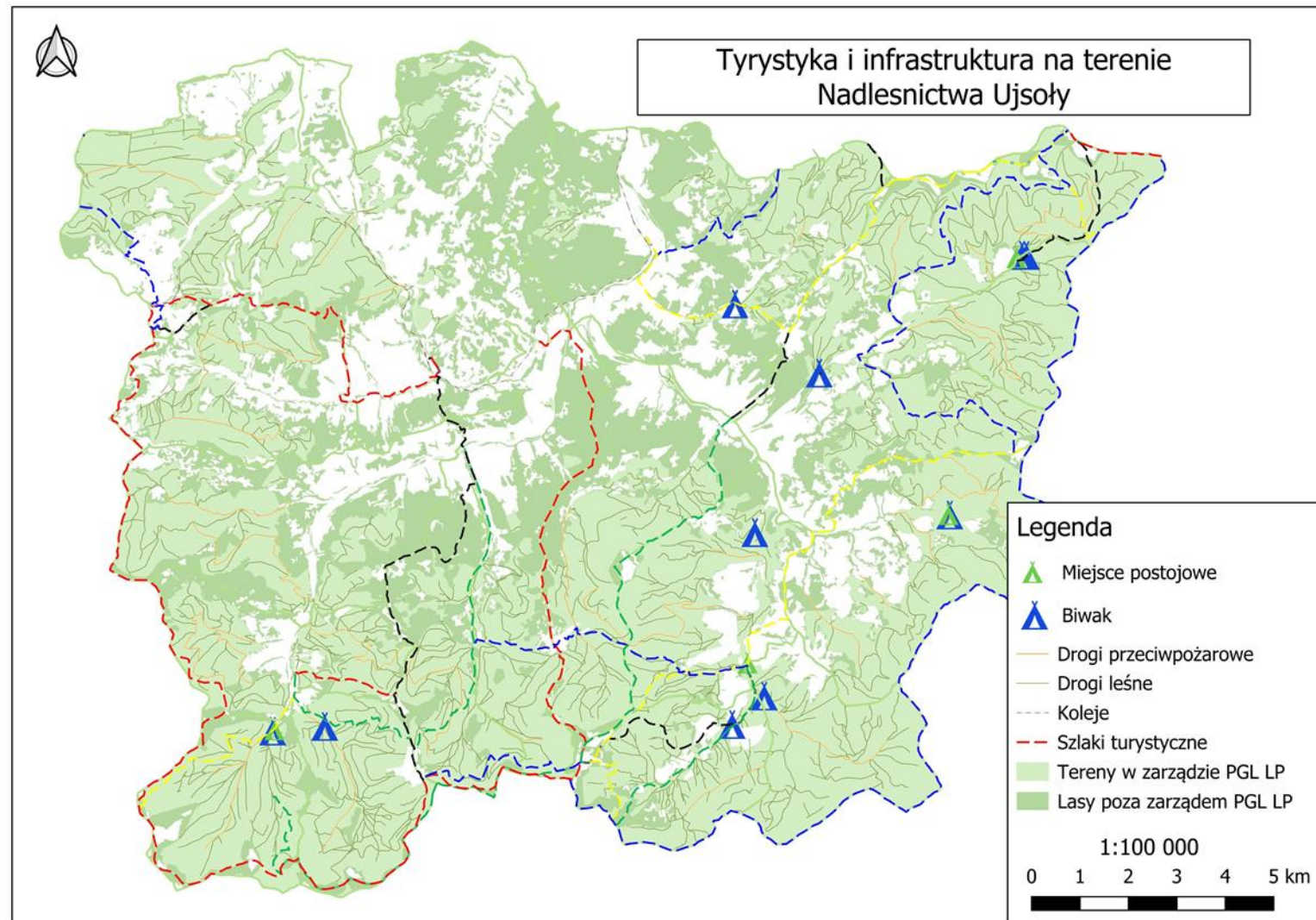
Drogi leśne

Rodzaje dróg leśnych w zarządzie
Nadleśnictwa Ujsoły:

Drogi i dojazdy pożarowe -
170 km / 102 km

Drogi zrywkowe - 243 km

Szlaki zrywkowe - 99 km





Na terenie Nadleśnictwa Ujsoły zlokalizowanych jest 9 miejsc biwakowania



Leśnictwo Petkówka Gmina Ujsoły

Leśnictwo Racza, Gmina Rajcza





Las Państwowy

Turystyka

Nadleśnictwo Ujsoły ze względu na swoje atrakcyjne położenie udostępnione jest gęstą siecią szlaków turystycznych pieszych i rowerowych. (ok 160 km)

Nadleśnictwo Ujsoły przystąpiło do programu „Zanocuj w lesie”, który powstał w ramach kontynuacji założeń zwartych w ogólnopolskim pilotażu udostępniania obszarów leśnych celem uprawiania aktywności typu bushcraft

i surwiwal. W ramach programu wyznaczono

W Nadleśnictwie 2 kompleksy leśne są udostępnione do nocowania

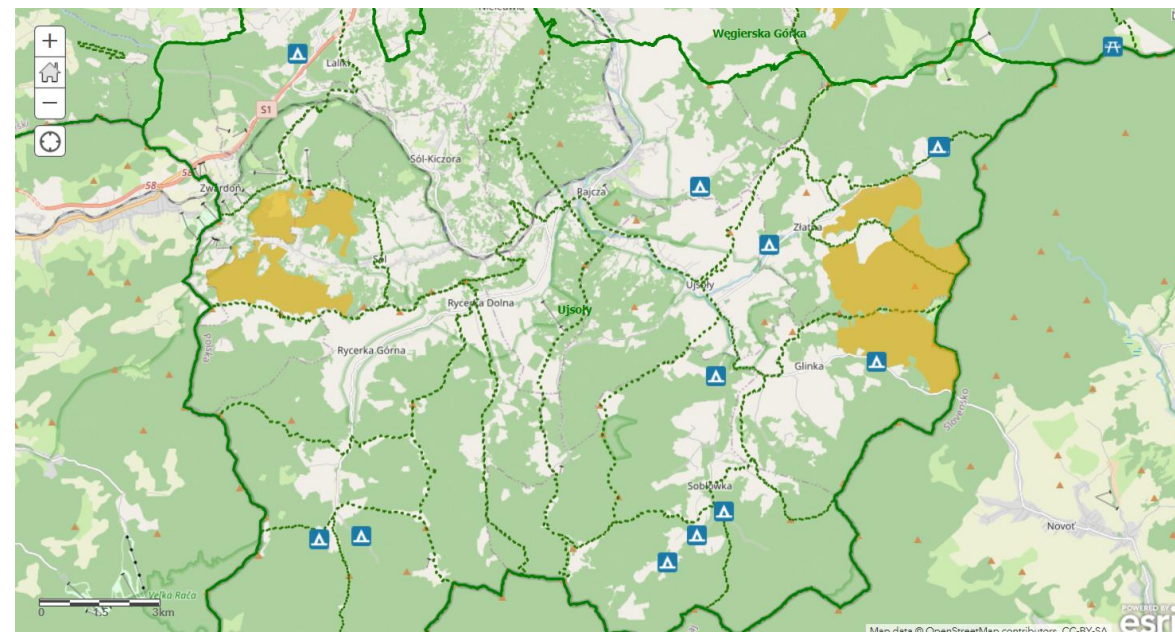
Leśnictwo Sól – oddz. 83-112

Leśnictwo Glinka – oddz. 139-151

Leśnictwo Złatna – oddz. 93-112,

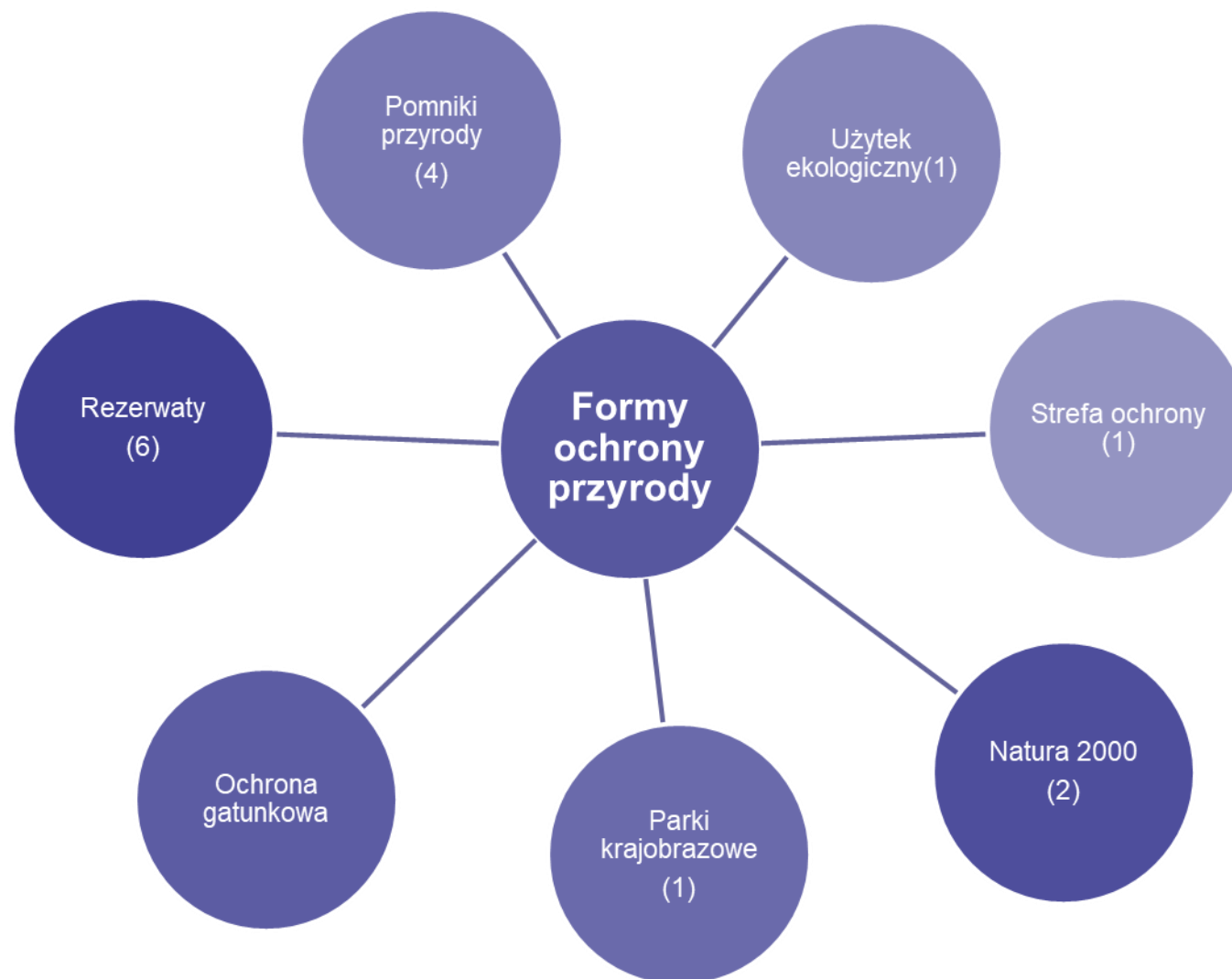
Leśnictwo Okrągłe – 77,80,83-86,88,90-92

www.lasy.gov.pl



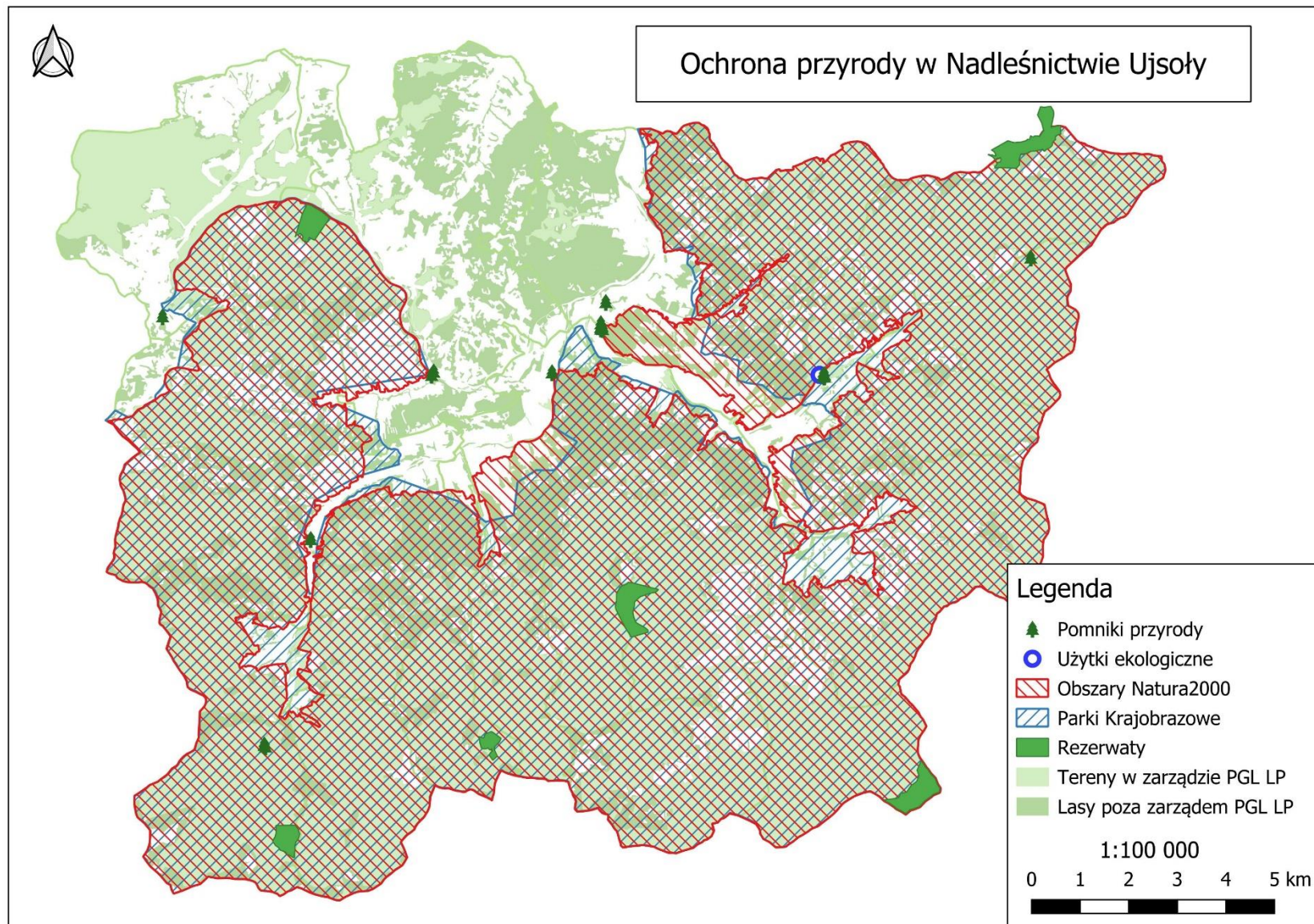


Przyroda na terenie Nadleśnictwa





Przyroda na terenie Nadleśnictwa





Przyroda na terenie Nadleśnictwa

Rezerwat Oszast

- Rok utworzenia: 1998
- Powierzchnia: 44,81 ha
- Rezerwat leśny, ściśły
- Położenie: północne zboczach góry Oszast (1147 m)
- Ochrona: las świerkowo-jodłowo-bukowy regla dolnego, będący częścią "Puszczy Karpackiej".
- Zbiorowiska leśne: jaworzyna karpacka, jaworzyna ziołoroślowa, bór jodłowo-świerkowy oraz buczyna karpacka.






Przyroda na terenie Nadleśnictwa

Rezerwat Śrubita

- Rok utworzenia: 1957
- Powierzchnia: 25,86 ha
- Rezerwat leśny, ściśły.
- Położenie: północno-zachodnie zboczu góry Bugaj (1170m).
- Ochrona: pierwotny las jodłowo-bukowy regla dolnego będący częścią "Puszczy Karpackiej".
- W drzewostanie występuje: buk zwyczajny (*Fagus silvatica*), jodła (*Abies alba*), świerk pospolity (*Picea excelsa*) oraz jawor (*Acer pseudoplatanus*).



Przyroda na terenie Nadleśnictwa Rezerwat Muńcoł

- Rok utworzenia: 1998
- Powierzchnia: 44,92 ha
- Rezerwat florystyczno-leśny.
- Położenie: na wschodnich zboczach góry Muńcoł (1164 m)
- Na obszarze rezerwatu licznie występuje śnieżyczka przebiśnieg (*Galanthus nivalis*), a także inne gatunki chronione, takie, jak: ciemniżyca zielona (*Veratrum lobelianum*), lilia złotogłów (*Lilium martagon*) oraz wawrzynek wilczełyko (*Daphne mezereum*)





Przyroda na terenie Nadleśnictwa Rezerwat Lipowska

- Rok utworzenia: 2008
- Powierzchnia: 27,42 ha
- Rezerwat florystyczno-leśny
- Położenie: szczyt oraz północno-zachodnie i południowo-wschodnie stoki Lipowskiej (1324 m) oraz Rysianki (1332 m).
- Rezerwat utworzono w celu ochrony i zachowania systemu torfowisk wysokich oraz fragmentów górnoreglowego boru świerkowego.






Las Państwowy

Przyroda na terenie Nadleśnictwa Rezerwat Dziobaki

- Rok utworzenia: 1995
- Powierzchnia: 13,06 ha
- Rezerwat florystyczno-leśny.
- Położenie na zboczach Wielkiej Rycerzowej (1225 m).
- Chroni fragment buczyny karpackiej i jaworzyny ziołoroślowej w reglu dolnym.





Przyroda na terenie Nadleśnictwa

Rezerwat Butorza

Rok utworzenia: 1961

Powierzchnia: 30,72 ha

Rezerwat leśny.

Położenie na północnych zboczach Rachowca (953 m).

Pierwotnie tereny te porośnięte były przez lasy mieszane z dużym udziałem świerka. Obecnie drzewostan po rozpadzie.





Przyroda na terenie Nadleśnictwa

Strefa ochrony wilka

Decyzją Regionalnej Dyrekcji Ochrony Środowiska w Katowicach z dnia 12.04.2016 utworzono strefę ochrony ostoi miejsc rozrodu i regularnego przebywania wilka *Canis lupus* o powierzchni 58,31 ha (okres ochrony Od 1.04 do 31.08)





Przyroda na terenie Nadleśnictwa

Pomniki przyrody

- 2 drzewa – Wiązy górskie (Rycerka Górna)
- jedna grupa drzew (5 lip drobnolistnych – Złatna)
- 1 twór przyrody ożywionej - „Stanowisko storczyków w Złatnej Hucie” - ustanowiony dla ochrony stanowisk rzadkich i chronionych roślin naczyniowych.



Przyroda na terenie Nadleśnictwa

Stawek w Złatnej - Użytek ekologiczny


- Użytek ekologiczny został utworzony w 2007 r.
- Oczko jest miejscem rozrodu płazów oraz stanowiskiem podlegającego ochronie włosienicznika *Batrachium* - jednej z ciekawszych roślin wodnych polskiej flory.



Przyroda na terenie Nadleśnictwa

Natura 2000

- Specjalny Obszar Ochrony Siedlisk „Beskid Żywiecki” – obszar zajmuje powierzchnię 12 445,46 ha. Został on wyznaczony dla ochrony:
- populacji dużych drapieżników: wilka, niedźwiedzia (gatunki priorytetowe), a także rysia
- populacji drobnych ssaków: nocka dużego i darniówki tatrzańskiej,
- płazów: traszki grzebieniastej, traszki karpackiej i kumaka górskiego,
- gatunków roślin: dzwonka piłkowanego, tocji karpackiej
- siedlisk leśnych i nieleśnych oraz różnorodnych form geomorfologicznych.





Przyroda na terenie Nadleśnictwa

Natura 2000

Obszar Specjalnej Ochrony Ptaków „Beskid Żywiecki” – obszar zajmuje 12445,46 ha. Został on wyznaczony dla ochrony głuszca. Inne gatunki wymienione w PZO:

- orzeł przedni
- dzięcioł trójpalczasty
- dzięcioł biało grzbiety
- dzięcioł zielonosiwy,
- pluszcz,
- pliszka górska,
- drozd obrożny,
- orzechówka,
- puszczyk uralski,
- sóweczka,
- włochatka.





Przyroda na terenie Nadleśnictwa

Żywiecki Park Krajobrazowy

- Utworzony 13 marca 1986 r. decyzją Wojewódzkiej Rady Narodowej w Bielsku – Białej.
- Park nie posiada planu ochrony.





Las Państwowe

Przyroda na terenie Nadleśnictwa

Ochrona gatunkowa





Edukacja przyrodniczo leśna na terenie Nadleśnictwa Ujsoły

Edukację leśną w Nadleśnictwie Ujsoły prowadzi edukator przy wsparciu całej załogi. W ciągu roku Nadleśnictwo Ujsoły zapraszane jest przez lokalne szkoły podstawowe oraz przedszkola. Zwykle prelekcje organizowane są w placówkach oświatowych.

Dodatkowo Nadleśnictwo co roku bierze udział w akcjach organizowanych przez jednostki samorządowe np. Wawrzyńcowe Hudy w Gminie Ujsoły, Hudach Strażackich, Piknikach Rodzinnych, Wydarzeniach sportowych, Sprzątanie Świata, akcji SadziMY z Prezydentem itp.

Głównym celem edukacji jest przekazanie wiedzy o roli wielofunkcyjnej i zrównoważonej gospodarce leśnej oraz poznanie procesów zachodzących w lesie. Ważnym elementem jest również podnoszenie świadomości społeczeństwa o racjonalnym i odpowiedzialnym korzystaniu z funkcji lasu.

Edukacja przyrodniczo leśna na terenie Nadleśnictwa Ujsoły

Edukacja w przedszkolu





Las Państwowy

Edukacja przyrodniczo leśna na terenie Nadleśnictwa Ujsoły

Edukacja w plenerze





Las Państwowy

Edukacja przyrodniczo leśna na terenie Nadleśnictwa Ujsoły

Uniwersytet Trzeciego Wieku, Edukacja w szkołach



W obszarze działania Nadleśnictwa znajdują się cenne obiekty kultury materialnej, zabytki architektoniczne, kapliczki, mogiły. Do najcenniejszych zaliczamy : modrzewiową Sekretarzówkę z XIX w. i ruiny Huty Szkła w Złatnej



Ruiny Huty Szkła w Złatnej

Sekretarzówka w Złatnej





Źródło siarkowodorowe w Złatnej



Mogiła z czasów II WŚ, Sobkówka



Kapliczka w Soli

Plan urządzenia lasu – podstawa działalności Nadleśnictwa

To kluczowy dokument określający zasady gospodarki leśnej i podstawa naszego działania. Opracowany **na 10 lat**. Obejmuje całe nadleśnictwo, ale indywidualne planowanie dotyczy wydzieleń, czyli kilkuhektarowych, jednolitych fragmentów lasu. Takich wydzieleń jest w naszym nadleśnictwie 1730.

Plan wykonali specjaliści spoza Lasów Państwowych. Zatwierdził Minister Klimatu i Środowiska.

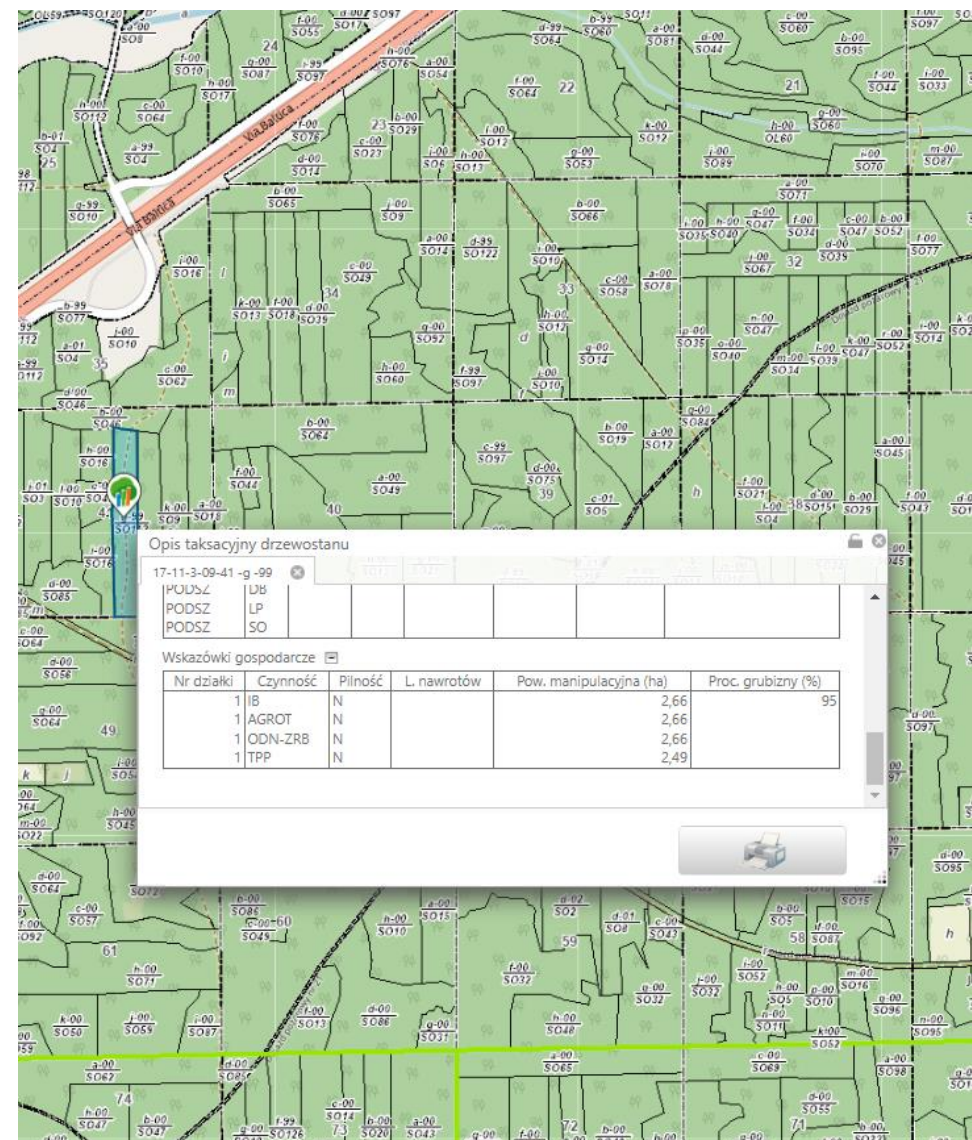
Plan zawiera opis i ocenę stanu lasu oraz cele, zadania i metody prowadzenia gospodarki leśnej. Proces jego tworzenia i zatwierdzania jest precyzyjnie uregulowany i angażuje różne podmioty oraz społeczeństwo.

W jakim celu wykonujemy plan?

- **Zrównoważone zarządzanie lasami** – zapewnienie równowagi między ochroną przyrody a użytkowaniem lasów
- **Ochrona ekosystemów leśnych** – uwzględnienie obszarów chronionych i działań na rzecz bioróżnorodności
- **Planowanie pozyskania drewna** – określenie, ile drewna można pozyskać, bez naruszania stabilności lasów
- **Dostosowanie gospodarki leśnej do warunków środowiskowych** – uwzględnienie klimatu, gleby i zasobów wodnych

Plan dostępny dla każdego

- **Działamy transparentnie.** Dlatego przy tworzeniu planu odbywają się konsultacje społeczne. Gotowy plan podlega strategicznej ocenie oddziaływania na środowisku i jest opiniowany przez RDOŚ, IOŚ
- **Każdy ma wgląd do planu.** Plan urządzenia lasu umieszczamy w internetowym BIP. Do pobrania udostępniamy opis nadleśnictwa (elaborat) i program ochrony przyrody :
<https://www.gov.pl/web/nadleśnictwo-ujsoly/plan-urządzenia-lasu>
- **Sprawdź, co zaplanowaliśmy w znanym Ci fragmencie lasu.** Treść planu trafia także do Banku Danych o Lasach (bdl.lasy.gov.pl). Tutaj każdy może zapoznać się z charakterystyką wybranego wydzielenia leśnego i sprawdzić, jakie prace będziemy prowadzić w tym fragmencie lasu





Jak powstaje plan? Lokalny zespół współpracy

- Aktualnie Nadleśnictwo Ujsoły gospodaruje na podstawie Planu Urządzenia Lasu na okres od 1 stycznia 2023 r. do 31 grudnia 2032 r.





Rozmiar zadań zapisanych w planie urządzenia lasu

Użytkowanie rębne:

- **432 989 m³ / 10 lat**

użytkowaniu przedrębne:

- **226 000 m³ / 10 lat**

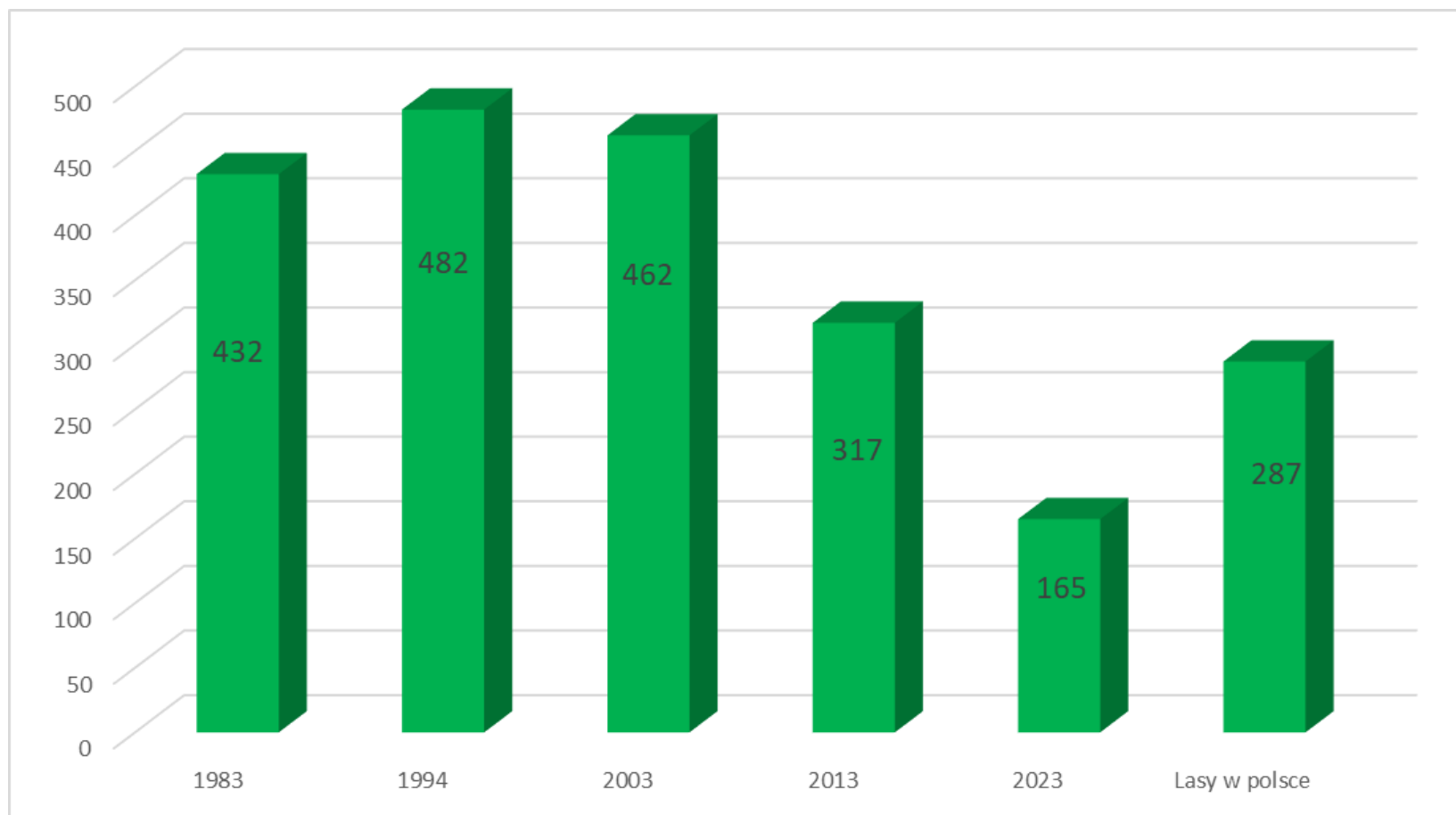
- **Razem: 658 989 m³ / 10 lat**

- **projektowana powierzchnia zalesień i odnowień : 723 ha / 10 lat**

- **projektowana powierzchni pielęgnowania lasu 10 557 ha / 10 lat**



Przeciętna zasobność drzewostanów m³/ha





Część II

**Co się działo w Nadleśnictwie Ujsoły –
- podsumowanie roku 2024**



Użytkowanie rębne – 11 409 m³ / 599 m³

Przestoje -3865 m³ / 1581 m³

Użytkowanie przedrębne – 4 001 m³ / 1 897 m³

Użytki przygodne – 53 185 m³ / 4 889 m³

Sortymenty

Drewno wielkowymiarowe – 54 248 m³ / 4 452 m³

Drewno średniowymiarowe – 18 179 m³ / 4 501 m³

Drewno małowymiarowe – 33 m³ / 13 m³

Drewno opałowe (dla całego Nadleśnictwa)

S4 (wałki opałowe) – 4612 m³, ceny od 74 zł do 264 zł brutto

M2 (gałęziówka) – 33 m³, cena od 49 zł do 51 zł brutto



Partnerzy gospodarczy

Zadania gospodarcze podzielono na 2 pakiety (stare obręby Ujsoły i Rycerka) które obsługiwały 2 konsorcja wyłonione w przetargach nieograniczonych. W przetargach wystartowali zarówno lokalni przedsiębiorcy jak i firmy spoza terenu nadleśnictwa.

Drewno sprzedawane jest odbiorcom lokalnym i zewnętrznym w ramach zakupów na Portalu leśno-drzewnym, aukcjach systemowych jak i trybie sprzedaży detalicznej. W detalu kupowane jest głównie drewno opałowe średnio i małowymiarowe.

W roku 2024 wystawiono 780 asygnat na łączną masę 4612 m³. (głównie drewno do celów opałowych lokalnej społeczności).

Liczba umów z odbiorcami krajowymi : 73

Liczba umów z odbiorcami zagranicznymi, będącymi członkami UE: 2

Liczba umów z odbiorcami poza UE: 0

Zakłady Usług Leśnych zrzeszone są w 2 Konsorcja:

Liczba firm obu Konsorcjów to 36 miejscowych firm w których pracuje 66 osób.



Partnerzy gospodarczy

Usługobiorcy – Zakłady Usług Leśnych

Koszt zadań które wykonały oba Konsorcja w roku 2024 wyniosły:

19 064 217,90 zł



Hodowla, ochrona lasu

Hodowla i ochrona lasu

Odnowienia – 37,43 ha / 6 ha

Trzebieże – 232 ha / ha

Czyszczenia – 792 ha / 360 ha

Pielęgnowanie upraw – 188 ha / 92 ha

Ochrona przed zwierzyną 920 ha / 318 ha



Ochrona przyrody

W roku 2024 :

- Zgodnie z PZO dla Rezerwatu Lipowska wykonano drewniane ogrodzenie o długości ok. 35m, chroniące oczka torfowe przed nieuprawnionym wjazdem motocykli i quadów (Gmina Ujsoły)
- Rozpoczęto akcję zwalczania IGO – Rdestowca,
- Wykonano konserwację ścieżki dydaktycznej w Rezerwacie Śrubita (Gmina Rajcza)
- Jak co roku realizowano ochronę pożytecznej fauny

Nadleśnictwo Ujsoły uczestniczy w projektach z zakresu Ochrony przyrody w ramach **Funduszy Europejskich na Infrastrukturę, Klimat, Środowisko 2021-2027 (FEniX)**, w części OPL2 – (Razem dla natury-ochrona gatunków i siedlisk na terenach cennych przyrodniczo) – ochrona głuszca oraz wykonanie ogrodzenia wokół tocji karpackiej (przy Rezerwacie Śrubita-Gmina Rajcza). Łączna wartość to 106 tys. zł, dofinansowanie na poziomie 85%

Oraz Nocne Życie Lasu – ochrona Włochatki. Łączna wartość to 440 tys. zł dofinansowanie 85%

Koszt nakładów na ochronę przyrody w 2024 r. to **42 000,00 zł.**



Kompleksowy projekt adaptacji lasów i leśnictwa do zmian klimatu – mała retencja oraz przeciwdziałanie erozji wodnej na terenach górskich

Edycja I – 2011-2015

8 zadań na łączną wartość - 3 097 146,32 zł / 2 632 574,34 zł (85%)

Edycja II – 2016-2023

14 zadań na łączną wartość - 1 571 304, 26 zł / 1 335 608, 62 zł (85%)

Edycja III – 2024-2027

54 zadania na łączną wartość – 6 565 000,00 zł / 5 232 961,50 zł (79,71%)





Gospodarowanie gruntami

W roku 2024 Nadleśnictwo Ujsoły nabyło łącznie 3,25 ha gruntów leśnych i do zalesienia, w tym:

- W Gminie Ujsoły – 2,37 ha
- W Gminie Rajcza – 0,88 ha
- W Gminach Milówka i Węgierska Górka gruntów nie nabywano

Sprzedano 1 nieruchomość w Gminie Ujsoły o pow. 0,10 ha

W ramach rozpowszechniania informacji o skupowaniu gruntów zastosowano wywieszenie ogłoszenia na ogólnodostępnej tablicy ogłoszeń w biurówcu nadleśnictwa oraz umieszczono informację na stronie internetowej Nadleśnictwa Ujsoły.



Działania na rzecz społeczności lokalnych

- Nadleśnictwo Ujsoły w ramach współpracy z JST w roku 2024 dofinansowało remont drogi głównej z Rajczy do Nickuliny. Kwota dofinansowania to **300 000,00 zł**.
- We wcześniejszych latach (2022 i 2023) w ramach współpracy z JST dofinansowało remonty dróg na terenie Gminy Ujsoły:
 - Drogi powiatowej do Glinki – **200 000, 00 zł**
 - Drogi gminnej w Złatnej – **80 000,00 zł**
 - Drogi gminnej Glinka Worniczki – **70 000,00 zł**
 - Drogi gminnej Sobkówka do Królowej – **40 000,00 zł**
 - Droga powiatowa do Glinki – **180 000,00 zł (2023r.)**



Działania na rzecz społeczności lokalnych c.d.

- W roku 2024 wykonano całkowity remont infrastruktury turystycznej na polu biwakowym w Gminie Ujsoły – Jakubków
- Całkowicie wyremontowano biwak w Leśnictwie Bendoszka w Gminie Rajcza
- Częściowo wyremontowano biwaki w Gminie Ujsoły w L. Gawłowskim w Hucie (wiata) oraz w L. Morgi (przekrycie dachu)
- Cały czas remontujemy naszą infrastrukturę drogową która jest chętnie wykorzystywana do spacerowania, jazdy na rowerze
- Dwa razy w roku terenowa służba leśna wykonuje przegląd szlaków turystycznych pod kątem bezpieczeństwa, usuwane są drzewa zagrażające bezpieczeństwu osób, układane są gałęzie ze względu na zabezpieczenie przeciwpożarowe



Działania na rzecz społeczności lokalnych

Edukacja

W roku 2024 roku Nadleśnictwo Ujsoły brało udział w dwóch dużych wydarzeniach na terenie **Gminy Ujsoły**:

- Wawrzyńcowych Hudach – w ramach Tygodnia Kultury Beskidzkiej
- Hudach Strażackich – wydarzeniu organizowanym przez OSP Ujsoły.

Udział polegał na wystawieniu namiotów edukacyjnych

Na terenie **Gminy Rajcza** Nadleśnictwo przeprowadziło 4 spotkania edukacyjne z leśnikiem w przedszkolu w Rycerze Dolnej, SP w Soli oraz Schronisku Młodzieżowym w Rajczy. Byliśmy zaproszeni również do Dziennego Domu Seniora.

Gmina Rajcza organizowała również Piknik Rodzinny oraz Piknik charytatywny w roku 2024, na których Nadleśnictwo również wystawiło namiot edukacyjny.

W roku 2024 roku na terenie **Gminy Milówka** Nadleśnictwo Ujsoły przeprowadziło pogadanki w Przedszkolu w Kamesznicy, SP w Kamesznicy oraz w SP w Lalikach



Finanse

– przychody nadleśnictwa	- 29 167 594,11 zł
– koszty nadleśnictwa	- 28 286 016,04 zł
(w tym dopłata z funduszu leśnego)	- 6 498 400,00 zł
– wykorzystanie środków funduszu leśnego:	
• Ochrona głuszca	– 18 650,00 zł
• Dopłata do administracji publicznej	– 300 000, 00 zł



Finanse

– podatki i opłaty lokalne:

- Podatek leśny, od nieruchomości, rolny - 578 816,00 zł / 154 241,00 zł
- Obowiązkowa wpłata do budżetu Państwa 2% - 550 557,63 zł
- Wpłata na PFRON - 139 897,00 zł
- Opłata za gospodarowanie odpadami komunalnymi - 18 480,00 zł
- Inne opłaty - 545,00 zł

– VAT

- 4 680 956,00 zł



Zagrożenia i przeciwdziałanie zagrożeniom

W ramach cieć sanitarnych w 2024 r. w Nadleśnictwie Ujsoły pozyskano **53 185 m³** co stanowi **73%** ogólnego pozyskania. Do czynników stanowiących zagrożenie dla drzewostanów należą:

Zagrożenia biotyczne:

- Występowanie grzybów patogenicznych- opieńkowej zgnilizny korzeni oraz huby korzeniowej
- Szkodliwych owadów – kornik drukarz, drukarczyk, rytownik pospolity, czterooczak świerkowiec, kornik zrosłozębny. Działania nadleśnictwa mające na celu ograniczenie liczebności ww. owadów polegają na: monitorowaniu ilości wydzielającego się posuszu, usuwaniu drzew zasiedlonych i wywożeniu drewna poza strefę zagrożenia. Ważnym elementem jest również przebudowa drzewostanów na mieszane lasy dostosowane do siedliska.
- Zwierzyna płowa



Zagrożenia i przeciwdziałanie zagrożeniom c.d.

Zagrożenia abiotyczne:

- Gwałtowne, silne wiatry i porywy wiatrów powodujące wiatrołomy i wiatrowały
- Susze i wysokie temperatury,
- Przymrozki wczesne i późne,
- Opady atmosferyczne (deszcz, śnieg o charakterze nawałnym),
- Okiść, śniegołomy, oblodzenia, obłamania wierzchołków, zmrożenia pędów,
- Erozja gleby i osuwiska



Zagrożenia i przeciwdziałanie zagrożeniom c.d.

Zagrożenia antropogeniczne:

- Duża presja turystyczna,
- Zagrożenia wynikające z niekontrolowanej urbanizacji terenów,
- Zanieczyszczenia wód powierzchniowych,
- Zaśmiecanie lasów, dzikie wysypiska śmieci



Zagrożenia i przeciwdziałanie zagrożeniom c.d.

Nadleśnictwo Ujsoły zaliczone jest do III kategorii zagrożenia pożarowego – małego zagrożenia pożarowego. Odnotowane na terenie Nadleśnictwa pożary zaliczają się do pożarów małych (do 1 ha). Najwięcej pożarów (4) odnotowano w roku 2022, wtedy też w Leśnictwie Złatna spłonęło ponad 3,0 ha lasu. Największe zagrożenie pożarowe występuje w sezonie wiosennym: marcu, kwietniu i maju, w upalne lato i suchą jesień.

W roku 2024 na terenie Nadleśnictwa wybuchł 1 pożar w Leśnictwie Gawłowskie (wieś Złatna, Gmina Ujsoły).

W czasie największego zagrożenia pożarami Straż Leśna oraz Leśniczowie pełnią dyżury pożarowe oraz patrolują drogi oraz szlaki turystyczne.

Do gaszenia pożarów służą również samoloty oraz śmigłowce stacjonujące w Leśnych Bazach Lotniczych.

Nadleśnictwo Ujsoły ma opracowane plany operacyjne pod nazwą: „Sposoby postępowania na wypadek pożaru terenów leśnych”. Plany rokrocznie są aktualizowane i uzgadniane z Komendą Powiatową PSP.

Ogółem koszty poniesione w roku 2024 na działania związane z profilaktyką oraz akcjami pożarowymi wyniosły 48 600,00 zł



Część III

**Co będzie się działo w Nadleśnictwie?
plany 2025**



Pozyskanie drewna

Pozyskanie drewna – w Nadleśnictwie / na terenie gminy Rajcza

Użytkowanie rębne – 13 962 m³ / 1 297 m³

Użytkowanie przestoi – 1 284 m³ / 375 m³

Użytkowanie przedrębne – 5 046 m³ / 1 782 m³

Użytki przygodne – 39 708 m³ / 9 794 m³



Hodowla, ochrona i inne prace gospodarcze

Hodowla i ochrona lasu

Odnowienia – 36 ha / 9 ha

Trzebieże – 274 ha / 124 ha

Czyszczenia – 766 ha / 339 ha

Pielęgnowanie upraw – 108 ha / 61 ha

Ochrona przed zwierzyną 906 ha / 294 ha



Partnerzy gospodarczy

Usługobiorcy – zakłady usług leśnych

Na rok gospodarczy 2025 r. w Nadleśnictwie wyłoniono w procedurze przetargowej 2 Konsorcja, podobnie jak w roku 2024:

Koszt zadań to 18 300 093,00 zł brutto



Partnerzy gospodarczy c.d.

Nabywcy drewna c.d.

- W roku 2025 – 83 przedsiębiorców zakupiło surowiec drzewny
- Prawie połowa firm to przedsiębiorcy lokalni z których największymi odbiorcami naszego drewna są:
 - "DREW-LAS" SPÓŁKA Z OO
 - DREWAR ŁUKASZ ARCZYŃSKI
 - ZAKŁAD HANDLOWO-USŁUGOWY HUTYRA KAZIMIERZ
 - ZAKŁAD PRODUKCJI DRZEWNEJ S.C.U.Arczyńska, ST.ŻABNICKI
 - STOLBUD SZCZOTKA JERZY SZCZOTKA

Indywidualni nabywcy drewna, głównie mieszkańcy okolicznych gmin zaopatrują się przede wszystkim w drewno opałowe. Sprzedaż jest prowadzona w siedzibach leśnictw.



Współpraca, ochrona przyrody, wydarzenia

W roku 2025 Nadleśnictwo Ujsoły planuje wziąć udział w 3 wydarzeniach na terenie Gminy Ujsoły:

- Kwiecień 2025 – piknik „Koń to nie przeżytek” na terenie Gminy Ujsoły
- Sierpień 2025 – „Hudach Wawrzyńcowych” oraz „Hudach strażackich” w formule jak w latach poprzednich poprzez wystawienie namiotów edukacyjnych, w Gminie Ujsoły

Oprócz zaplanowanych wydarzeń Nadleśnictwo Ujsoły planuje nadal kontynuować współpracę ze szkołami z terenów Gmin Ujsoły, Rajcza oraz Milówka.



Inwestycje

- Modernizacja, budowa dróg:
 - Modernizacja drogi leśnej w leśnictwie Gawłowskie, Złatna – Gmina Ujsoły
 - Modernizacja drogi leśnej „Dziurowa” w leśnictwie Gawłowskie, Złatna – Gmina Ujsoły
 - Modernizacja mostu w leśnictwie Cicha (Soblówka) – Gmina Ujsoły
- inne większe inwestycje budowlane:
 - W ramach projektu FENIX, czyli Programu Fundusze Europejskie na Infrastrukturę, Klimat, Środowisko na lata 2021-2027, Nadleśnictwo Ujsoły planuje budowę 56 tzw. Dylówek, co pozwoli zabezpieczyć szlaki zrywkowe przed erozją, (całość Nadleśnictwa)
 - Wykonane zostaną również modernizacje kotłowni w siedzibach leśnictw: Praszywka i Plaskurówka (Rycerka Górna) oraz Nickulina (Rajcza) – Gmina Rajcza
 - Dokończenie budowy instalacji fotowoltaicznej przy siedzibie Nadleśnictwa, Gmina Ujsoły



Inwestycje c.d.

- infrastruktura rekreacyjna:
 - W 2025 r. przebudowany zostanie obiekt turystyczny, biwak w leśnictwie Okrągłe. Zlokalizowany jest on przy bardzo popularnym szlaku turystycznym na Rysiankę i Lipowską co poprawi komfort turystów udających się w góry. – Gmina Ujsoły
 - Infrastruktura turystyczna oraz szlaki turystyczne będą w roku 2025 na bieżąco utrzymywane w stanie bezpiecznym dla korzystających

Dużym obciążeniem jest utrzymywanie szlaków turystycznych, miejsc biwakowania i w pobliżu dróg w czystości. **Koszt wywiezionych śmieci w roku 2024 r. wyniósł: 103 252,05 zł.**



Kontakt

- Adres

Nadleśnictwo Ujsoly

ul. Św. Huberta 2

34-371 Ujsoly

- mail : ujsoły@katowice.lasy.gov.pl

- konsultant ds. kontaktów społecznych:

Wojciech Mrowiec - tel. 668 842 841

- rzecznik prasowy:

- Łukasz Słowik – tel. 664 709 892



Dziękuję za uwagę